

Folkhögskolan vår- och höstterminen 2003

Folk high school spring and autumn term 2003

I korta drag

Verksamhet 2003

Under vårterminen 2003 var antalet deltagare 109 500 och under höstterminen 2003 var antalet deltagare 108 700. Motsvarande uppgifter för år 2002 var 112 800 respektive 116 100. Enskilda deltagare kan finnas med flera gånger i redovisningen. I vilken omfattning detta förekommer framgår inte av undersökningen.

Cirka 53 000 deltagare på långa kurser

Folkhögskolornas statsbidragsberättigade långa kurser (minst 15 dagar) hade under våren 26 000 deltagare (hösten 27 100). På långa allmänna kurser fanns 6 700 deltagare (hösten 7 600), på långa särskilda kurser 11 500 deltagare (hösten 12 200). Andelen kvinnliga deltagare på statsbidragsberättigade långa kurser var såväl på våren som hösten 65 procent. På kurser inom anslaget särskild utbildningsinsats (kunskapslyftet) fanns 7 800 deltagare (hösten 7 300).

Några av kurserna inom särskild utbildningsinsats är kortare än 15 dagar (orienteringskurser) men redovisas under samma kursstyp. Andelen deltagare med funktionshinder på statsbidragsberättigade kurser var under våren 14 procent och under hösten 15 procent. Antalet deltagare med funktionshinder har ökat med 26 procent jämfört med föregående år.

Övriga statsbidragsberättigade kurser

Under våren hade de korta statsbidragsberättigade kurserna (1–14 dagar) 76 300 deltagare och under hösten 75 000 deltagare.

Inom folkhögskolan bedrivs också statsbidragsberättigad studiecirkelverksamhet. Under året fanns det 2 800 deltagare i studiecirkel.

Kulturprogram finansieras via allmänna statsbidraget. Under året anordnades ca 1 400 kulturprogram per termin.

Uppdragsutbildningar

Folkhögskolorna bedriver också uppdragsutbildningar. Under våren var antalet deltagare 5 700 och på hösten var antalet deltagare 5 400. Av dessa återfanns på våren 1 000 och på hösten 900 deltagare på kurser inom kunskapslyftet som



Statistiska centralbyrån
Statistics Sweden

Sonia Biörkeröth, SCB, tfn 019-17 63 84,
sonia.biorkeroth@scb.se



Folkbildningsrådet

Tomas Östlund, Fbr, tfn 08-412 48 25,
tomas.ostlund@folkbildning.se

Statistiken har producerats av SCB, på uppdrag av Folkbildningsrådet.

ISSN 1404-5893 Serie UF –Utbildning och forskning. Utkom den 7 juli 2004.
Tidigare publicering: Se avsnittet Fakta om statistiken.
Utgivare av Statistiska meddelanden är Svante Öberg, SCB.

folkhögskolorna gör på uppdrag av kommunerna. Från och med höstterminen 2003 bedrivs även aktivitetsgarantiutbildningar finansierade via AMS aktivitetsgaranti. Bidraget har använts för folkhögskolekurser på grundskolenivå eller i kärnämnen på gymnasienivå. Under våren deltog 2 600 och under hösten 1 900 deltagare i dessa kurser.

Utbildningsnivån

Av deltagarna på statsbidragsberättigade långa kurser med redovisad utbildningsnivå var andelen korttidsutbildade 53 procent på våren och motsvarande siffra på hösten var 51 procent. Med korttidsutbildade avses deltagare med en tidigare högsta utbildning motsvarande högst 2-årig gymnasieutbildning.

Invandrare på långa allmänna och särskilda kurser

Antalet invandrare som deltog i statsbidragsberättigade långa kurser under våren uppgick till 3 600 vilket utgör 14 procent av alla deltagare på långa kurser. För hösten var motsvarande siffror 3 900 deltagare och 14 procent. Dessutom finns ytterligare ca 1 000 invandrare per termin i uppdragsutbildningar.

Innehåll

Statistiken med kommentarer	5
Folkbildning	5
Folkhögskolan	5
Folkbildningens uppdrag	5
Verksamhet 2003	7
Uppdragsverksamhet inom den kommunala delen (tidigare Kunskapslyftet)	8
Kurstyp och kursinriktning	8
Långa kurser	8
Allmän kurs	8
Särskild kurs	8
Särskild utbildningsinsats	9
Korta kurser	9
Studiecirklar	9
Kulturprogram	9
Uppdrag	10
Uppdrag Individuellt gymnasieprogram	10
Uppdrag Länsarbetsnämnden/Arbetsförmedlingen	10
Uppdrag kommun/Svenska för invandrare	10
Uppdrag Övrigt	10
Kunskapslyftet folkhögskolekurs	10
Kunskapslyftet komvuxkurs	10
Kunskapslyftet orienteringskurs	10
Aktivitetsgarantiutbildning	10
Funktions- och språkliga hinder	11
Distansutbildning	11
Åldersfördelning	12
Utbildningsbakgrund	13
Tabeller	14
Teckenförklaring	14
1. Deltagare i statsbidragsberättigade folkhögskolekurser våren 2003 och hösten 2003	14
2. Kurstyp fördelat efter deltagarveckor, deltagare och termin, antal och procent	17
2a. Deltagare i folkhögskolekurser våren 2003 fördelade efter kurstyp	18
2b. Deltagare i folkhögskolekurser hösten 2003 fördelade efter kurstyp	19
3. Deltagare i statsbidragsberättigade folkhögskolekurser våren och hösten 2003	20
4. Funktionshindrade deltagare i statsbidragsberättigade folkhögskolekurser våren och hösten 2003 efter kurstyp och funktionshinder	21

5. Deltagare i folkhögskolekurser våren och hösten 2003 efter län och huvudmannagrupp	22
6. Deltagare i folkhögskolekurser våren 2001 till hösten 2003	23
7a. Verksamhetsredovisning vårterminen 2003	24
7b. Verksamhetsredovisning höstterminen 2003	32
Fakta om statistiken	39
<hr/>	
Detta omfattar statistiken	39
Definitioner och förklaringar	39
Så görs statistiken	41
Bra att veta	42
Annan statistik	42
In English	43
<hr/>	
Summary	43
List of tables	43
List of terms	44

Statistiken med kommentarer

Folkbildning

Folkhögskolan

Till skillnad från andra skolformer är folkhögskolan inte bunden till centralt fastställda läroplaner. Varje folkhögskola bestämmer själv sin verksamhet med hänsyn till skolans ideologiska och kunskapsmässiga inriktning. Deras roll är att vara folkbildnings- och vuxenutbildare med uppgift att också genomföra folkrörelseinriktade och kulturinriktade utbildningar. Verksamheter som syftar till att utjämna utbildningsklyftor och höja utbildningsnivån i samhället skall prioriteras liksom verksamhet som riktar sig till utbildningsmässigt, socialt och kulturellt missgynnade personer. Personer med utländsk bakgrund, deltagare med funktionshinder och arbetslösa utgör särskilt viktiga målgrupper för statens stöd. (SFS 1998:973).

Folkhögskolorna erbjuder också, inom ramen för statsbidragen, särskilda kurser där en större del av studietiden ägnas åt det ämnesområde man valt. En del av dessa kurser är yrkesinriktade.

Höstterminen 1997 ökades antalet statsunderstödda folkhögskolor från 136 till 147. Fram till och med höstterminen 2001 drevs 99 skolor som rörelseskolor, 48 skolor drevs av landsting och regioner. Från höstterminen 2003 drivs 102 skolor som rörelseskolor, dvs. skolor som drivs av folkrörelser, stödföreningar och andra organisationer (t.ex. arbetarrörelsen, nykterhetsrörelsen, fria samfund och svenska kyrkan). Landsting och regioner driver 45 folkhögskolor.

Folkhögskolan kan ge grundskolekompetens och gymnasiekompetens. Dessutom kan folkhögskolan ge behörighet för högre studier.

Folkhögskolans utbildning bedrivs i flera olika former (kursstyper).

Folkbildningens uppdrag

I 1998 års folkbildningsproposition (1997/98:115) markerade inledningsvis regeringen som en principiell utgångspunkt följande:

”Folkbildningen är och skall vara fri och frivillig. Det fria och frivilliga folkbildningsarbetet öppnar möjlighet till kunskapssökande för var och en utifrån egen erfarenhet och längs egna vägar, utan att begränsas av krav på resultat och utan uteslutningsmekanismer. Det är detta som ger möjlighet till samtal, engagemang och ifrågasättande utan på förhand givna ramar. Just därigenom fyller folkbildningen en roll som ingen annan kan göra, en roll som också bidrar till att upprätthålla demokratins vitalitet.

Förutsättningen för att folkbildningen skall kunna vara fri och frivillig och fylla de funktioner som följer av detta, är att den kan styras av sin egen idé, sina egna mål, vara oberoende av politiska och ekonomiska maktgrupper och inte tvingas till kommersialisering eller anpassning till specifika samhälleliga krav för att hävda sin verksamhet.

Dessa för folkbildningen värdefulla egenskaper är grunden för stödet från stat, landsting och kommuner. Av detta följer också att inte heller bidragsgivningens villkor skall styra folkbildningens inriktning eller att folkbildningen skall fogas in i det allmänna utbildningsväsendet.”

I propositionen markeras vidare

- att folkbildningen bidrar till medborgarnas insikt, eftertanke, reflektion och ifrågasättande i förandet av framtiden

- folkbildningens roll som redskap för alla människors kunskapsöverföring samt
- folkbildningen som mötesplatser för människor och kulturer.

I propositionen 2000/01:72 Vuxnas lärande och utvecklingen av vuxenutbildningen framhålls att genom sin metodik, humanistiska grundsyn och starka deltagarinflytande stimulerar folkbildningen många människor som annars inte skulle inleda ett aktivt kunskapsökande och lärande. Folkbildningen har genom sin form, särart och sitt innehåll flera uppgifter att fylla, inte minst i ett samhälle präglad av det livslånga lärandet.

Vidare påpekas att folkbildningens värdegrund, demokratiska grundsyn och arbetssätt är viktiga faktorer i en tid där demokratin utsätts för ständiga påfrestningar. Genom folkbildningen kan många människor i samverkan belysa och diskutera en fråga utifrån egna erfarenheter och ta väl underbyggd ställning till allehanda frågor.

Som ett komplement till de beskrivningar av folkbildningen som återfinns i regeringens proposition och folkbildningsförordningen har Folkbildningsrådet i sina egna dokument lyft fram det som är unikt för folkhögskolornas och studieförbundens verksamhet. Denna ska kännetecknas av att vara:

- fri och frivillig (deltagarna väljer själva att delta samt ämnen/kursen/-aktiviteter)
- deltagarstyrd (inflytande över uppläggning och innehåll)
- fri att forma egna utbildningsplaner (icke läroplans- eller betygsstyrd)
- livsvärldsförankrad (utgår från deltagarnas behov och erfarenheter)
- ideologisk och/eller innehållsmässig profilerad (plats för särarter)
- mångsidig (i sitt verksamhets- och programutbud)
- flexibel (snabbt tillgodoser nya utvecklingsbehov och nya former)

Till detta kommer att folkbildningen mer än någon annan utbildningsanordnare också når de av samhället prioriterade grupperna (arbetslösa, korttidsutbildade, invandrare och deltagare med funktionshinder).

Texten ovan är hämtad ur Folkbildningsrådets årsredovisning 2003.

Folkhögskolorna får statsbidrag för sin verksamhet. Varje folkhögskola skall enligt förordningen om statsbidrag till folkbildningen (SFS 1991:977 med ändring 1992:737 och 1998:973) anordna allmänna kurser som årligen omfattar minst 15 procent av verksamheten. Dessa kurser kännetecknas av ett brett ämnesval. De allmänna och särskilda kurserna har en längd om minst 15 kursdagar. Folkhögskolan anordnar även korta kurser om 1–14 kursdagar. Särskild utbildningsinsats inom aktivitetsgarantin anordnas av folkhögskolan från och med höstterminen 2002.

Folkbildningsrådet, (FBR) som inrättades den 1 juli 1991, har till uppgift att fördela statsbidragen samt att kontinuerligt följa upp och utvärdera verksamheten. Detta görs bl.a. med hjälp av de statistikundersökningar som SCB har i uppdrag att göra åt Folkbildningsrådet. Resultat från dessa undersökningar redovisas i denna publikation.

Verksamhet 2003

I de långa kurserna samt särskild utbildningsinsats har antalet deltagare minskat med cirka 400 per termin jämfört med föregående år. Detta ska ses mot bakgrund av att statsbidrag motsvarande 1 700 årsplatser försvunnit inom den särskilda utbildningsinsatsen. Den faktiska minskningen av deltagare är dock endast drygt 1 200 inom särskild utbildningsinsats samtidigt som deltagarantalet vid de långa kurserna steg med drygt 800.

Mätt i deltagarveckor svarade de långa kurserna inklusive den särskilda utbildningsinsatsen för 89 procent av den statsbidragsberättigade verksamheten.

Störst procentuell ökning av antalet deltagarveckor finns inom Aktivitetsgarantiutbildningen. Ökningen är hela 121 procent jämfört med föregående år, och utgör 69 procent av uppdragsverksamheten.

Populationen består av deltagare per kurs under vårterminen och höstterminen 2003. Enskilda individer kan således finnas flera gånger i redovisningen. I vilken omfattning detta förekommer framgår dock inte av undersökningen.

Redovisningen av uppdragsutbildningarna är en frivillig uppgift för folkhögskolorna. Därför gör den ej, på samma sätt som för de via Folkbildningsrådet finansierade folkhögskolekurserna, anspråk på att vara heltäckande.

Folkhögskolornas verksamhet. Antal.

Kurstyp	Deltagarveckor		Deltagare		Kvinnor	
	Bå 2003	Bå 2002	Vt 2003	Ht 2003	Vt 2003	Ht 2003
TOTALT	1 088 971	1 110 498	109 479	108 742	65 529	64 100
Allmän kurs	230 872	219 721	6 752	7 615	4 316	4 869
Särskilda kurser	375 863	371 150	11 501	12 184	7 614	8 139
Summa långa kurser¹	606 735	590 871	18 253	19 799	11 930	13 008
Korta kurser	101 461	106 325	76 283	74 965	44 385	42 548
Studiecirklar	3 749	5 136	1 491	1 344	1 062	918
Summa¹	711 945	702 332	96 027	96 108	57 377	56 474
Särskild utbildningsinsats ¹	257 993	299 479	7 775	7 256	4 914	4 552
Summa	969 938	1 001 811	103 802	103 364	62 291	61 026
Studierande med indiv. gy-program ²	8 530	7 447	194	267	117	157
Kurser finansierade via LAN/Af ²	881	1 056	31	29	16	17
Kurser finansierade via kommuner ²	3 832	6 768	128	103	74	62
Övriga uppdragsutbildningar ²	14 283	14 795	1 726	2 258	961	1 250
Uppdrag: Kunskapslyftet ³	31 490	51 456	1 025	870	735	657
Aktivitetsgarantiutbildningar lång kurs ⁴	59 412	26 925	2 389	1 731	1 235	858
Aktivitetsgarantiutbildningar kort kurs ⁴	605	240	184	120	100	73
Summa	119 033	108 687	5 677	5 378	3 238	3 074
Kulturprogram ⁵	5 594	5 166	122 344	116 495		

1) Avser utbildningar som finansieras via statsbidrag från Folkbildningsrådet.

2) Avser uppdragsutbildningar som finansieras på annat sätt.

3) Avser uppdragsverksamhet inom den kommunala delen.

4) Avser utbildningar finansierade via AMS aktivitetsgaranti.

5) Varje kulturprogram räknas som två deltagarveckor.

Uppdragsverksamhet inom den kommunala delen (tidigare Kunskapslyftet)

De av arbetsförmedlingarna finansierade kurserna, oftast i form av allmän-teoretiska utbildningar på grundskole- och gymnasienivå, fortsätter att minska i omfattning. Antalet kurser har minskat med 46 procent jämfört med föregående år.

Uppdragsverksamhet inom den kommunala delen av vuxenutbildningen (tidigare Kunskapslyftet). Antal.

Kurstyp	Kurser		Deltagarveckor		Deltagare	
	Vt 2003	Ht 2003	Vt 2003	Ht 2003	Vt 2003	Ht 2003
Summa	74	61	17 439	14 051	1 025	870
Folkhögskolekurser	56	42	10 802	9 033	638	576
Komvuxkurser	8	14	2 895	2 246	139	140
Orienteringskurser	10	5	3 742	2 772	248	154

Källa: Folkbildningsrådet, Årsredovisning med verksamhetsberättelse 2003.

Kurstyp och kursinriktning

Av de olika kurstyperna är alla statsbidragsberättigade utom uppdragsutbildningarna.

Med kursinriktningar avses de definitioner av ämnesinriktning som folkbildningsrådet anger i sin variabelförteckning.

Långa kurser

Långa kurser utgörs av allmän kurs och särskild kurs. Antalet deltagare under vårterminen på de långa kurserna uppgick till cirka 19 800 och under höstterminen till cirka 19 800. Antalet deltagare på de långa kurserna har ökat med ca 5 procent jämfört med föregående år.

Allmän kurs

Finns vid alla folkhögskolor. Kurslängden är 15 dagar eller längre. Studietiden för en deltagare på allmän kurs kan omfatta upp till tre år. En studieverksamhet som innehåller ett brett urval av ämnen. Vänder sig främst till deltagare som saknar grundskole- eller gymnasieutbildning och det finns möjlighet att få behörighet till högskolestudier. Bland deltagarna på allmän kurs under våren var det 68 procent som studerade en allmän bred ämnesinriktning och under hösten var andelen 65 procent. Av dem som gick på långa kurser med allmän inriktning, dominerad av basämnen, var andelen studerande under våren 18 procent och under hösten 19 procent. Till basämnen räknas svenska, matematik, samhällskunskap och engelska.

Antalet deltagare på allmän kurs var under våren 6 700 och under hösten 7 600. Andelen deltagare på hösten 2003 har ökat med 11 procent jämfört med hösten 2002, vilket kan sammanhånga med att annan vuxenutbildning har dragit ned på sina platser.

Särskild kurs

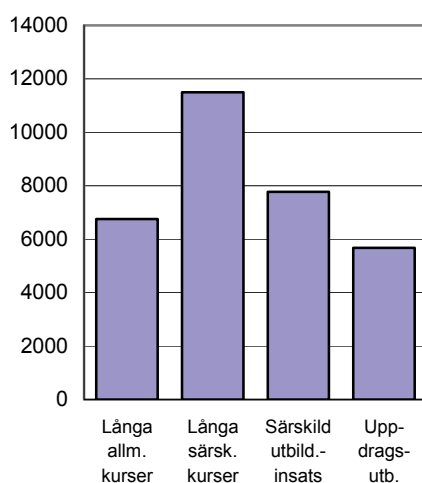
Kurslängden är 15 dagar eller längre. En större del av studietiden ägnas åt ett valt ämnesområde. En del kurser är yrkesinriktade. Antalet deltagare på särskild kurs var under våren ca 11 500 och under hösten ca 12 200. De långa särskilda kurserna hade oavsett termin störst andelar deltagare på kurser i estetiska ämnen, beteendekunskap och humaniora samt samhällsvetenskapliga ämnen. Drygt 40 procent av deltagarna, oavsett termin, valde en estetisk inriktning.

Särskild utbildningsinsats

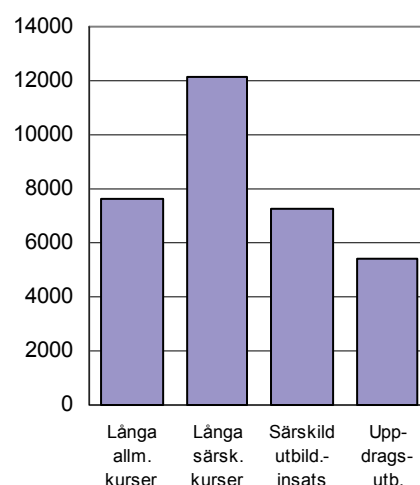
Kurser/deltagare via FBR: s anslag för särskild utbildningsinsats. Särskild utbildningsinsats riktar sig till arbetslösa, för studier på grundskole- och gymnasienivå. Denna kurstyp har flest deltagare på kurser med allmän bred ämnesinriktning, 63 procent på vårterminen och 58 procent på höstterminen. Jämfört med tidigare år har anslaget till särskild utbildningsinsats minskat. Deltagarantalet har minskat från tidigare 9 300 deltagare till 7 800 deltagare på vårterminen och för höstterminen från 8 200 till 7 300. Antalet deltagare fördelat på åldersklasser är färre än det totala antalet deltagare då det även förekommit en del korta kurser inom särskild utbildningsinsats.

Deltagare i folkhögskolekurser fördelade efter kurstyp. Antal deltagare.

Vårterminen 2003



Höstterminen 2003



Korta kurser

Kurslängden för en kort kurs är 1-14 dagar. Korta kurser redovisas inte med ålder och utbildningsbakgrund. Kan vara från en dags ledarkurs till en 14 dagar lång estetisk kurs. Mer än en tredjedel av deltagarna på korta kurser studerade samhällsvetenskapliga ämnen, under såväl våren som hösten 2003. De korta kurserna är den kurstyp som har flest kursdeltagare av folkhögskolans statsbidragsberättigade kurser. Under våren var det cirka 76 300 och under hösten 75 000 deltagare. Antalet deltagare på korta kurser har under 2003 minskat med sex procent jämfört med föregående år.

Studiecirklar

Studiecirkel som leds av en folkhögskolelärare inom ramen för dennes tjänst. Under våren deltog 1 500 och under hösten 1 300 deltagare på folkhögskolelärarledda studiecirklar. Andelen kvinnor på dessa kurser under de båda terminerna var 71 respektive 68 procent. Av alla deltagare i studiecirklar läste 40 procent estetiska ämnen under våren, motsvarande andel för hösten var ca 30 procent.

Kulturprogram

Skolans utåtriktade kulturaktiviteter redovisas under kurstypen kulturprogram, dvs. kulturprogram som vänder sig till andra än skolans anställda och kursdeltagare. Via folkbildningsanslaget (allmänna statsbidraget) kan också kulturprogram finansieras och genomföras. Dessa uppgifter ingår inte i den redovisade

statistiken. Under året anordnades cirka 1 400 kulturaktiviteter per termin. Antalet deltagare under 2003 uppgick till 238 900. De kulturprogram som var inriktade på sång och musik hade flest deltagare, hela 41 procent besökte ett sådant arrangemang.

Uppdrag

Redovisningen av uppdragsutbildningarna är en frivillig uppgift för folkhögskolorna och kan inte göra anspråk på att vara heltäckande. Antalet deltagare under våren och hösten var 5 700 respektive 5 400 deltagare. Motsvarande uppgifter för år 2002 var 5 100 respektive 6 000 deltagare. Av uppdragsutbildningarna är det aktivitetsgarantiutbildningen som ökar i omfattning.

Uppdrag Individuellt gymnasieprogram

Deltagare i åldern 16–19 år som genomför ett individuellt program inom gymnasieskolan placerad på folkhögskolan och där kommunen betalar utbildningskostnaderna. Drygt 200 ungdomar deltog i denna verksamhet under året.

Uppdrag Länsarbetsnämnden/Arbetsförmedlingen

Kurser/deltagare för vilka länsarbetsnämnd/arbetsförmedling betalar utbildningskostnaderna. Är en liten verksamhet för folkhögskolorna. De huvudsakliga kurserna är allmän kurs med bred ämnesinriktning och allmän dominerad av basämnen.

Uppdrag kommun/Svenska för invandrare

Kurser/deltagare med invandrabakgrund eller flyktingar för vilka utbildningskostnaderna betalas av kommunerna respektive Statens invandrarverk. Den vanligaste kursinriktningen är allmän kurs dominerad av basämne.

Uppdrag Övrigt

Övriga uppdragsutbildningar/deltagare där utbildningskostnaderna betalas av landsting, organisationer, företag m.fl. Inom denna verksamhet förekommer många olika kursinriktningar. Antalet deltagare under 2003 var ca 4 000.

Kunskapslyftet folkhögskolekurs

Uppdrag från kommun, som bedrivs som folkhögskolekurs. De kurser som har flest deltagare är allmän kurs med bred ämnesinriktning och allmän dominerad av basämnen.

Kunskapslyftet komvuxkurs

Uppdrag från kommun, som bedrivs enligt gymnasiets läroplan där deltagarna erhåller betyg. Den största ämnesgruppen är medicin, hälso- och sjukvård. Drygt två tredjedelar av deltagarna studerade på en sådan inriktning.

Kunskapslyftet orienteringskurs

Uppdrag från kommun, som genomförs som orienteringskurs. Orienteringskurserna utgörs i första hand av allmän kurs, dominerad av basämnen och i andra hand av allmän med bred ämnesinriktning. Drygt 40 personer deltog under 2003 i denna verksamhet.

Aktivitetsgarantiutbildning

Utbildningen sker på uppdrag från AMS inom ramen för aktivitetsgarantin. Deltagarna skall vara anvisade av arbetsförmedlingen. Aktivitetsgarantiutbildningen infördes vid folkhögskolorna fr.o.m. höstterminen 2002. Denna verksamhet fanns vid 127 folkhögskolor under 2003. Under våren 2003 var antalet deltagare cirka 2 600 och under hösten 1 900. Hälften av deltagarna var kvinnor. Cirka en fjärdedel av deltagarna studerade på grundskolenivå och tre fjär-

dedelar på gymnasienivå. Drygt hälften av deltagarna läste en allmän kurs med bred ämnesinriktning.

Funktions- och språkliga hinder

Folkhögskolorna har som mål att ha en hög grad av tillgänglighet för människor med olika typer av funktionshinder. Av det skälet sker en särskild redovisning av denna studerandegrupp. Från och med höstterminen 2001 delas deltagarna in i 12 olika grupper med funktionshinder. Indelningen har gjorts av Folkbildningsrådet i samråd med Statens institut för särskilt utbildningsstöd, SISUS. I de fall en deltagare har mer än ett funktionshinder har skolan rapporterat det funktionshinder som inverkat mest på elevens livsföring. Andelen deltagare med funktionshinder på långa kurser var under 2003 drygt 19 procent. Invandrare med brister i svenska språket utgjorde 11 procent.

Funktionshindrade och invandrare med brister i svenska språket utgjorde 30 procent av deltagarna på de långa kurserna. Antalet deltagare med funktionshinder har ökat med 26 procent sedan föregående år. För deltagare med brister i svenska språket uppgår ökningen till 72 procent.

Deltagare med funktionshinder eller brister i svenska språket. Antal.

	Vt 2003	Ht 2003	Vt 2002	Ht 2002	Vt 2001	Ht 2001
Långa kurser						
Funktionshinder	3 977	3 987	3 441	3 417	3 558	3 619
Språkliga funktionshinder ¹	1 112	1 057	924	966	3 222	3 160
Summa funktionshinder	5 089	5 044	4 365	4 383	6 780	6 779
Invandrare med brister i svenska språket	2 743	2 878	2 006	2 060		
Korta kurser						
Funktionshinder	5 774	6 752	4 597	5 028	5 902	5 725
Språkliga funktionshinder ¹	174	177	218	41	486	462
Summa funktionshinder	5 948	6 929	4 815	5 069	6 388	6 187
Invandrare med brister i svenska språket	277	241	161	247		

1) Dyslexi.

Under 2003 valde drygt hälften av kursdeltagare med funktionshinder, en allmän kurs med bred ämnesinriktning och cirka en femtedel en allmän kurs, dominerad av basämnena.

På de korta kurserna valde drygt två femtedelar kursinriktningen medicin, hälso- och sjukvård, och lika stor andel valde samhällsvetenskapliga ämnen.

Bland kursdeltagare med språkliga funktionshinder och invandrare med brister i svenska språket, valde drygt hälften en allmän kurs med bred ämnesinriktning.

Förutom kursdeltagare med funktionshinder och invandrare med brister i svenska språket, redovisade i tabell 4, fanns ytterligare cirka 700 deltagare under våren och cirka 600 under hösten inom uppdragsutbildningarna.

Distansutbildning

Under 2003 har 406 kurser bedrivits som distansutbildning. Distansutbildningen har ökat med 16 procent sedan föregående år. Möjligheten till flexibelt lärande finns främst på långa kurser och särskild utbildningsinsats.

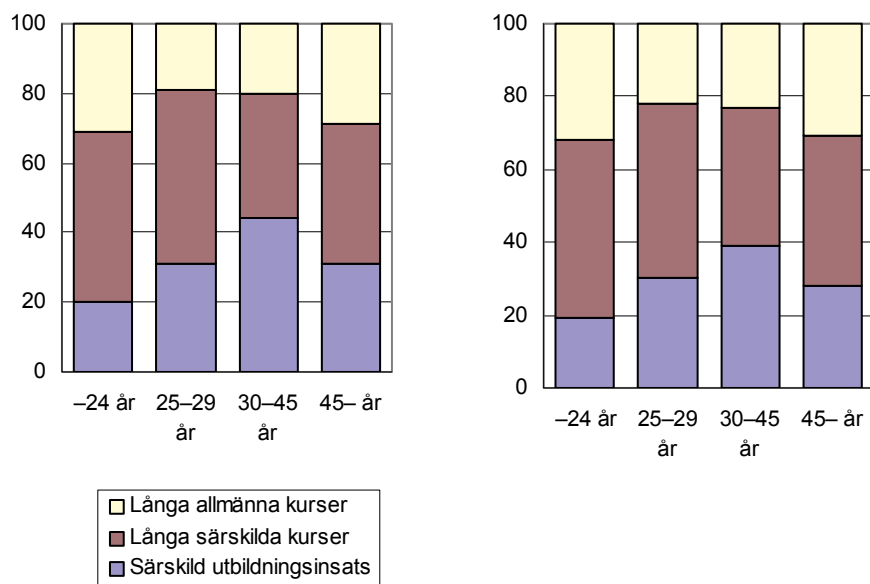
Den kursinriktning som dominerade på distanskurserna var beteendekunskap och humaniora. Av deltagarna under 2003 var det 19 procent som valt denna kursinriktning. 17 procent valde allmän kurs dominerad av basämnena och lika stor andel valde en kurs inriktad på språk. För övrigt fanns det deltagare inom alla ämnesgrupper.

Distansutbildning, våren och hösten 2003. Antal.

Kurstyp	Vt 2003			Ht 2003		
	Antal kurser	Delta-gar-veckor	Delta-gare	Antal kurser	Delta-gar-veckor	Delta-gare
Totalt	178	16 090	1 716	228	18 631	2 173
Långa allmänna kurser	21	1 507	171	63	3 311	358
Långa särskilda kurser	75	9 905	1 020	86	9 975	1 105
Särskild utbildningsinsats	50	3 417	285	35	3 370	288
Korta kurser	17	357	168	25	542	293
Folkhögskolelärlärlädda studiecirklar	2	37	15	4	148	32
Övrig kursverksamhet	13	867	57	15	1 285	97

Åldersfördelning

I tabellerna 2a och 2b redovisas åldersfördelning för deltagare på de långa kurserna. De personer som anges i åldersklassen < 18 år kommer att uppnå 18 års ålder innevarande studieår. Antalet redovisade deltagare i åldersklasser är färre än det totala antalet. Skälet till detta är att folkhögskolorna inte rapporterat ålder för samtliga kurser.

Deltagare i långa folkhögskolekurser fördelade efter ålder. Procent.**Vårterminen 2003****Höstterminen 2003**

Drygt hälften av deltagarna på långa allmänna och särskilda kurser var yngre än 25 år under såväl vår- som höstterminen. På särskild utbildningsinsats, som vänder sig till arbetslösa, var däremot de flesta av deltagarna äldre. Under våren uppgick andelen deltagare i åldersgruppen 30-45 år till 40 procent, och under hösten till 37 procent.

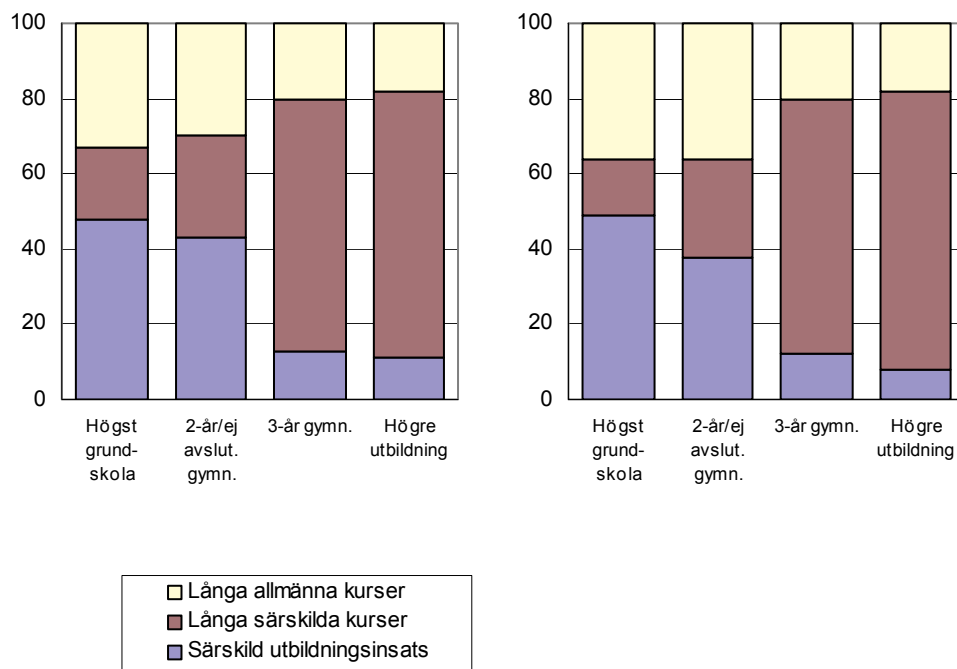
Utbildningsbakgrund

I tabellerna 2a och 2b redovisas tidigare högsta utbildning för deltagare på de långa kurserna. Antalet redovisade deltagares tidigare högsta utbildning är färre än det totala antalet. Skälet till detta är att folkhögskolorna inte rapporterat tidigare utbildning för samtliga kurser. För uppdragsutbildningar är uppgifter om utbildningsbakgrund inte obligatoriskt varför dessa uppgifter inte redovisas i detta SM.

Deltagare i långa folkhögskolekurser fördelade efter tidigare utbildning. Procent.

Vårterminen 2003

Höstterminen 2003



För drygt en fjärdedel av deltagarna som studerade på långa allmänna kurser under 2003, var utbildningsbakgrunden högst grundskolekompetens. Andelen med högst 2-årig gymnasieutbildning var under våren 36 procent och under hösten 39 procent. På långa särskilda kurser där en större del av studietiden ägnas åt ett valt ämnesområde eller yrkesinriktning, hade deltagarna däremot en högre utbildningsbakgrund. En 3-årig gymnasieutbildning hade 56 procent under våren och under hösten 57 procent. För särskild utbildningsinsats, som vänder sig till arbetslösa för studier på grundskole- och gymnasienivå, var utbildningsbakgrunden som högst en 2-årig gymnasieutbildning för 80 procent av deltagarna under båda terminerna.

Tabeller

Teckenförklaring

Explanation of symbols

–	Noll	Zero
..	Uppgift inte tillgänglig eller för osäker för att anges	Data not available
.	Uppgift kan inte förekomma	Not applicable

1. Deltagare i statsbidragsberättigade folkhögskolekurser våren 2003 och hösten 2003

1. Participants in State subsidy folk high school courses in spring and autumn term 2003

Län Skola	Våren 2003				Hösten 2003			
	Antal delt.	Andel kvinnor procent	Ant. delt. veckor	Ant. delt. långa kurser	Antal delt.	Andel kvinnor procent	Ant. delt. veckor	Ant. delt. långa kurser
Riket	103 664	58	508 543	25 990	103 270	60	460 361	27 055
Runö	2 516	39	4 257	125	2673	39	4 120	144
Lillsveds gymnastik och idrottsfolkhögskola	838	69	3 564	228	905	73	2 923	181
Jakobsbergs folkhögskola	360	73	5 002	291	683	66	4 595	274
Kaggeholms folkhögskola	379	53	4 728	263	369	57	4 184	277
Botkyrka folkhögskola	145	77	2 210	145	281	65	2 278	206
Dalarö folkhögskola	600	59	2 810	185	835	61	2 704	150
Södertörns folkhögskola	101	65	2 047	101	146	74	2 487	145
Birkagårdens folkhögskola	495	68	4 847	360	632	67	4 188	360
Långbro folkhögskola	166	76	2 312	132	191	73	2 441	164
Skeppsholmens folkhögskola	1 053	58	2 621	128	868	56	2 297	126
Långholmens folkhögskola	662	63	3 591	218	422	66	2 825	176
S: ta Birgittas folkhögskola	123	67	1 746	108	130	65	1 867	117
Stadsmissionens folkhögskola	400	71	2 810	130	225	60	2 563	145
MKFC Stockholms folkhögskola	182	51	4 254	182	254	56	4 921	254
Skarpnäcks folkhögskola	183	72	3 151	159	238	72	2 305	136
Alma folkhögskola	634	73	2 789	222	325	73	2 395	199
Hagabergs folkhögskola	783	63	3 709	227	1 222	63	3 910	282
Folkhögskolan Vårdinge by	140	61	2 586	117	121	61	2 008	121
Tollare folkhögskola	1 928	53	4 072	197	1 069	57	3 509	211
Sundbybergs folkhögskola	275	75	3 728	219	292	74	3 716	238
Sisu/Bosöns folkhögskola	1 467	32	4 544	226	1 566	24	4 164	170
Lidingö folkhögskola	629	55	3 322	124	1 395	50	3 814	156
Väddö folkhögskola	335	43	3 594	166	569	26	3 102	164
Sigtuna folkhögskola	943	69	3 948	217	507	75	3 482	264
Stockholms län	15 337	56	82 242	4 470	15 918	54	76 798	4 660
Nordens folkhögskola	403	68	3 274	179	288	71	3 007	198
Wiks folkhögskola	1 082	72	4 166	183	941	70	3 358	174
Uppsala län	1 485	71	7 440	362	1 229	70	6 365	372
Kjesäters folkhögskola	876	57	2 596	135	519	52	2 539	147
Nyköpings folkhögskola	454	77	2 456	117	332	73	2 673	152
Åsa folkhögskola	1 440	63	3 811	153	1 855	63	3 538	147
Eskilstuna folkhögskola	424	68	4 106	200	617	49	3 817	210
Röda Korsets folkhögskola	290	79	3 783	212	161	81	2 316	150
Stensunds folkhögskola	1 023	53	3 231	149	827	58	2 463	140
Södermanlands län	4 507	62	19 983	966	4 311	60	17 346	946
Liljeholmens folkhögskola	482	65	7 662	372	420	61	5 690	353
Mo Gårds folkhögskola	114	48	1 496	66	87	54	1 305	78
Valla folkhögskola	835	67	4 554	205	474	66	3 660	205
Lunnevads folkhögskola	180	59	3 097	177	202	68	2 970	189
Marieborgs folkhögskola	1 194	56	4 693	212	909	59	4 099	225

Tabell 1 (forts.)

Län	Våren 2003				Hösten 2003				
	Skola	Antal delt.	Andel kvinnor procent	Ant. delt. veckor	Ant. delt. långa kurser	Antal delt.	Andel kvinnor procent	Ant. delt. veckor	Ant. delt. långa kurser
	Bona folkhögskola	514	63	2 407	104	744	55	2 862	136
	Vadstena folkhögskola	544	76	3 430	239	225	78	2 561	171
	Östergötlands län	3 863	63	27 339	1 375	3 061	61	23 147	1 357
	Mullsjö folkhögskola	887	62	4 100	194	745	59	3 644	198
	Södra Vätterbygdens folkhögskola	895	57	5 416	274	1 257	55	5 304	302
	Braheskolan/Visingsö folkhögskola	392	67	4 266	203	645	59	3 908	213
	Sörängens folkhögskola	435	60	4 206	217	267	70	3 116	203
	Viebäcks folkhögskola	384	52	3 829	208	328	54	3 850	249
	Folkhögskolan i Värnamo	210	67	3 573	210	280	60	2 611	171
	Ådefors folkhögskola	2 501	52	5 662	248	2 408	49	4 974	215
	Mariannelunds folkhögskola	281	65	4 105	204	403	55	3 128	177
	Sommenbygdens folkhögskola	123	55	2 089	123	97	58	1 401	97
	Jönköpings län	6 108	57	37 246	1 881	6 430	54	31 936	1825
	Grimslövs folkhögskola	234	68	2 725	128	144	56	2 501	144
	Markaryds folkhögskola	153	67	2 902	147	181	67	2 840	164
	S: t Sigfrids folkhögskola	924	63	3 853	215	663	63	3 424	183
	Kronobergs län	1 311	64	9 480	490	988	63	8 765	491
	Ölands folkhögskola	665	70	3 836	163	493	66	3 768	162
	Högalids folkhögskola	715	56	3 083	128	841	68	3 581	160
	Oskarshamns folkhögskola	737	72	3 452	190	353	75	2 429	166
	Gamleby folkhögskola	783	63	4 177	207	651	67	4 177	245
	Vimmerby folkhögskola	341	68	3 953	203	366	64	3 049	169
	Kalmar län	3 241	65	18 501	891	2 704	64	17 004	902
	Gotlands läns folkhögskola	716	71	2 872	173	905	70	3 796	280
	Gotlands län	716	71	2 872	173	905	70	3 796	280
	Jämshögs folkhögskola	445	66	3 868	164	319	59	2 727	147
	Litorina folkhögskola	193	56	2 138	97	1 448	61	1 534	85
	Blekinge läns folkhögskola	489	57	3 077	160	347	57	2 454	168
	Valjevikens folkhögskola	683	45	1 341	41	810	56	1 520	55
	Blekinge län	1 810	55	10 424	462	2 924	59	8 235	455
	Fridhems folkhögskola	1 163	43	5 722	247	922	64	5 134	253
	Folkhögskolan Hvilan	189	61	3 863	189	239	56	4 021	239
	Östra Grevie folkhögskola	339	69	6 780	339	324	66	5 832	324
	Glimåkra folkhögskola	658	64	3 851	207	495	67	3 787	248
	Skurups folkhögskola	260	56	5 011	260	240	53	3 945	240
	Österlens folkhögskola	436	56	4 705	217	310	68	3 899	208
	Malmö folkhögskola	1 846	50	2 862	109	1 535	47	2 169	108
	Kvarnby folkhögskola	192	56	3 598	183	473	55	3 236	180
	Hyllie Park folkhögskola	195	56	3 886	195	195	57	3 282	195
	S: ta Maria folkhögskola	463	77	1 610	101	338	60	1 427	64
	Örenäs folkhögskola	1 534	40	1 917	39	2 136	35	2 032	71
	Sundsgårdens folkhögskola	827	70	5 043	275	1 313	61	4 471	250
	Eslövs folkhögskola	235	55	4 180	219	259	54	4 262	259
	Önnestads folkhögskola	244	76	4 823	239	294	71	4 595	255
	Furuboda folkhögskola	244	48	1 976	108	516	52	2 156	114
	Nordvästra Skånes folkhögskola	443	77	4 017	195	502	70	3 857	207
	Skåne län	9 268	55	63 844	3 122	10 091	54	58 105	3 215
	Katrinebergs folkhögskola	1 218	65	4 402	196	1 335	71	4 216	206
	Löftadalens folkhögskola	1 219	72	3 066	133	1 304	67	3 536	165
	Hallands län	2 437	69	7 468	329	2 639	69	7 752	371
	Wendelsbergs folkhögskola	896	67	4 877	221	1 015	68	4 395	242
	Billströmska folkhögskolan	340	61	2 472	133	612	67	3 095	248
	Grebbestads folkhögskola	445	70	2 816	137	334	73	2 350	172
	Dalslands folkhögskola	523	59	3 422	210	370	63	3 496	211
	Helsjöns folkhögskola	281	74	2 818	149	490	72	3 036	172
	Vara folkhögskola	1 373	61	2 827	147	1 648	52	2 501	109
	Göteborgs folkhögskola	393	51	5 403	302	383	60	5 388	339
	Kvinnofolkhögskolan	312	100	3 140	157	350	100	3 369	196
	Finska folkhögskolan	204	63	2 506	137	226	68	2 661	164
	Arb. rörelsens folkhögskola	1 015	53	2 687	124	776	44	2 668	156

Tabell 1 (forts.)

Län	Våren 2003				Hösten 2003				
	Skola	Antal delt.	Andel kvinnor procent	Ant. delt. veckor	Ant. delt. långa kurser	Antal delt.	Andel kvinnor procent	Ant. delt. veckor	Ant. delt. långa kurser
	Folkhögskolan Angered	203	66	2 455	140	147	74	1 725	119
	Nordiska folkhögskolan	353	65	4 474	260	515	69	3 652	268
	Ljungskile folkhögskola	2 376	60	4 918	188	1 770	58	4 474	220
	Hjälmareds folkhögskola	293	69	3 684	293	345	67	2 514	202
	Fristads folkhögskola	691	66	3 842	240	694	63	3 243	251
	Viskadalens folkhögskola	2 516	43	4 094	155	2 726	45	3 482	153
	Axevalla folkhögskola	602	57	2 763	134	974	60	2 631	159
	Hjo folkhögskola	195	68	2 876	168	449	54	2 977	193
	Hellidens folkhögskola	496	76	2 265	128	704	70	2 544	143
	Västra Götalands län	13 507	59	64 339	3 423	14 528	59	60 201	3 717
	Klarälvdalens folkhögskola	317	57	3 127	160	209	62	2 912	176
	Geijerskolan	395	73	2 600	134	433	64	2 544	128
	Kyrkeruds folkhögskola	345	78	2 456	110	358	86	1 771	92
	Molkoms folkhögskola	382	69	3 362	188	309	68	3 276	204
	Kristinehamns folkhögskola	882	74	4 420	299	661	72	3 965	310
	Ingesunds folkhögskola	305	67	3 254	148	379	70	2 966	162
	Värmlands län	2 626	71	19 219	1 039	2 349	70	17 434	1 072
	Kävesta folkhögskola	168	72	3 426	168	230	69	2 942	172
	Hällefors folkhögskola	69	62	1 276	61	122	69	1 647	96
	Örebro folkhögskola	318	71	4 166	224	283	76	3 646	208
	Karlskoga folkhögskola	647	60	4 244	302	1 026	56	4 193	313
	Fellingsbro folkhögskola	671	58	3 067	190	737	57	2 788	170
	Örebro län	1 873	62	16 179	945	2 398	61	15 216	959
	Skinnskattebergs folkhögskola	458	74	2 669	120	399	56	2 394	163
	Hästsportens folkhögskola	1 593	69	2 807	218	894	74	2 451	231
	Västerås folkhögskola	446	64	2 150	107	408	64	1 775	102
	Tärna folkhögskola	1 204	72	3 761	140	414	75	2 773	164
	Västmanlands län	3 701	70	11 387	585	2 115	69	9 393	660
	Malungs folkhögskola	251	61	2 297	113	485	69	2 422	158
	Företagarnas folkhögskola	236	72	3 180	147	553	68	2 584	139
	Västanviks folkhögskola	234	64	1 739	77	382	66	1 696	80
	Mora folkhögskola	580	71	3 489	159	443	59	3 729	178
	Fornby folkhögskola	267	76	3 721	174	284	62	3 238	184
	Sjöviks folkhögskola	613	56	5 052	260	369	61	3 933	257
	Brunnsviks folkhögskola	3 291	55	4 222	162	3 726	58	4 114	250
	Dalarnas län	5 472	59	23 700	1 092	6 242	61	21 716	1 246
	PRO: s folkhögskola	1 744	63	2 548	83	1 262	65	1 915	70
	Västerbergs folkhögskola	786	74	4 050	215	471	73	4 266	234
	Färnebo folkhögskola	604	72	2 515	137	656	64	1 971	103
	Bollnäs folkhögskola	1 360	58	4 914	218	193	56	3 474	193
	Forsa folkhögskola	313	71	3 228	165	227	61	2 552	169
	Gävleborgs län	4 807	65	17 255	818	2 809	65	14 178	769
	Ålsta folkhögskola	308	53	3 102	154	545	54	3 062	191
	Härnösands folkhögskola	1 279	55	4 197	176	1 250	61	3 908	179
	Höla folkhögskola	1 154	60	3 095	199	1 240	60	3 316	251
	Mellansjö folkhögskola	598	53	3 243	179	723	53	2 866	407
	Hampnäs folkhögskola	329	64	2 424	172	395	59	2 443	146
	Västernorrlands län	3 668	57	16 061	880	4 153	58	15 595	1 174
	Birka folkhögskola	974	60	3 503	150	1 209	66	3 601	149
	Hällands folkhögskola	466	56	3 066	162	393	62	2 547	149
	Bäckedals folkhögskola	233	69	1 679	75	221	55	1 104	75
	Jämtlands län	1 673	60	8 248	387	1 823	64	7 252	373
	Vindelns folkhögskola	328	61	3 186	168	334	61	2 447	158
	Dalkarlså folkhögskola	381	52	2 747	154	391	52	2 713	161
	Storumans folkhögskola	789	33	2 619	127	1 371	43	2 604	118
	Strömbäcks folkhögskola	542	56	3 800	185	670	66	3 105	172
	Medlefors folkhögskola	3 265	52	5 787	272	3 534	57	4 268	168
	Solviks folkhögskola	584	61	2 653	138	907	67	2 974	107
	Edelviks folkhögskola	1 319	70	2 384	114	664	70	1 819	116
	Västerbottens län	7 208	55	23 176	1 158	7 871	57	19 930	1 000
	Kalix folkhögskola	401	61	4 143	218	610	61	2 780	198

Tabell 1 (forts.)

Län	Våren 2003				Hösten 2003			
	Skola	Antal delt.	Andel kvinnor procent	Ant. delt. veckor	Ant. delt. långa kurser	Antal delt.	Andel kvinnor procent	Ant. delt. veckor
Tornedalens folkhögskola	1 120	48	1 220	34	1 555	59	2 490	136
Pitedalens folkhögskola	1 430	57	2 631	78	1 158	51	2 416	82
Sunderby folkhögskola	2 385	62	4 608	206	1 325	58	3 887	229
Framnäs folkhögskola	845	57	3 710	235	1 037	59	2 924	170
Sverigefinska folkhögskolan	1 004	75	2 996	251	964	70	2 468	224
Malmöfältens folkhögskola	1 861	68	2 832	120	1 133	67	3 232	172
Norrbottnens län	9 046	62	22 140	1 142	7 782	60	20 197	1 211

2. Kurstyp fördelat efter deltagarveckor, deltagare och termin, antal och procent

2. Type of course by study weeks, participants and term, member and per cent

Kurstyp	Vt 2003				Ht 2003			
	Delta-gar-veckor	Pro-cent	Delta-gare	Pro-cent	Delta-gar-veckor	Pro-cent	Delta-gare	Pro-cent
Totalt	575 570	100	109 479	100	513 401	100	108 742	100
Långa allmänna kurser	116 169	20	6 752	6	114 703	22	7 615	7
Långa särskilda kurser	198 423	35	11 501	11	177 440	35	12 184	11
Särskild utbildningsinsats	143 027	25	7 775	7	114 966	22	7 256	7
Korta kurser	49 755	9	76 283	70	51 706	10	74 965	69
Folkhögskolelärlärdedda studiecirkel	2 125	0	1 491	1	1 624	0	1 344	1
Uppdragsutbildningar	31 033	5	3 104	3	27 983	5	3 527	3
Aktivitetsgarantiutb. lång kurs	34 652	6	2 389	2	24 760	6	1 731	2
Aktivitetsgarantiutb. kort kurs	386	0	184	0	219	0	120	0

2a. Deltagare i folkhögskolekurser våren 2003 fördelade efter kurstyp

2a. Participants in folk high school courses in spring term 2003 by type of course

Kurstyp	Del- tagar- veckor	Deltagare				Åldersgrupper						
		Totalt	Därav kvinnor	män	In- vand.	< 18 år	18-24 år	25-29 år	30-45 år	45-60 år	> 60 år	
Alla kurstyper	575 570	109 479	65 529	43 950	4 144	247	10 909	4 034	7 968	3 871	1 547	
Långa allm. kurser	116 169	6 752	4 316	2 436	1 078	.	3 417	722	1 404	561	648	
Långa särsk. kurser	198 423	11 501	7 614	3 887	540	247	5 233	1 940	2 457	1 075	549	
Särskild utbildn.insats	143 027	7 775	4 914	2 861	2 019	.	2 195	1 222	3 078	1 178	96	
Summa långa kurser	457 619	26 028	16 844	9184	3 637	247	10 845	3 884	6 939	2 814	1 293	
Korta kurser (1–14 dagar)	49 755	76 283	44 385	31 898	
Folkhögsk.lär.ledda stud.cirk.	2 125	1 491	1 062	429	
Indiv.program	3 951	194	117	77	
Länsarb.nämnd/ arb.förmedl.	384	31	16	15	
Kommuner	2 101	128	74	54	
Övr. uppdragsutb.	7 158	1 726	961	765	
Kunskapslyft kommunen ¹	10 802	638	439	199	
Kunskapslyft komvux ¹	2 895	139	114	25	
Kunskapslyft orienteringskurs ¹	3 742	248	182	66	
Aktivitetsgarantiutb. lång kurs	34 652	2 389	1 235	1 154	489	.	61	146	953	980	230	
Aktivitetsgarantiutb. kort kurs	386	184	100	84	18	.	3	4	76	77	24	

Kurstyp	Tidigare utbildning					
	Ej gr. skola	Gr. skola	Ej av slut. gy	2-år gy. skola	3-år gy. skola	Högre utb.
Alla kurstyper	2 824	4 213	3 921	4 985	9 889	2 744
Långa allm. kurser	730	1 194	1 294	1 117	1 949	468
Långa särsk. kurser	538	576	584	1 530	6 417	1 856
Särskild utbildn.insats	1 146	1 715	1 580	1 814	1 217	297
Summa långa kurser	2 414	3 485	3 458	4 461	9 583	2 621
Korta kurser (1–14 dagar)
Folkhögsk.lär.ledda stud.cirk.
Indiv.program
Länsarb.nämnd/ arb.förmedl.
Kommuner
Övr. uppdragsutb.
Kunskapslyft kommunen
Kunskapslyft komvux
Kunskapslyft orienteringskurs
Aktivitetsgarantiutb. lång kurs	353	689	433	489	288	118
Aktivitetsgarantiutb. kort kurs	57	39	30	35	18	5

1) Uppdragsverksamhet inom den kommunala delen av vuxenutbildningen (tidigare Kunskapslyftet).

2b. Deltagare i folkhögskolekurser hösten 2003 fördelade efter kursstyp**2b. Participants in folk high school courses in autumn term 2003 by type of courses**

Kurstyp	Del- tagar- veckor	Deltagare				Åldersgrupper						
		Totalt	Därav kvinnor	män	In- vand.	< 18 år	18-24 år	25-29 år	30-45 år	45-60 år	> 60 år	
Alla kursstyper	513 401	108 742	64 100	44 642	4 343	128	12 859	3 551	7 537	3 389	1 442	
Långa allm. kurser	114 703	7 615	4 869	2 746	1 244	.	4 071	751	1 583	588	622	
Långa särsk. kurser	177 440	12 184	8 139	4 045	558	128	6 243	1 669	2 580	1 082	482	
Särskild utbildn.insats	114 966	7 256	4 552	2 704	2 088	.	2 492	1 031	2 667	953	113	
Summa långa kurser	407 109	27 055	17 560	9 495	3 890	128	12 806	3 451	6 830	2 623	1 217	
Korta kurser (1–14 dagar)	51 706	74 965	42 458	32 417	
Folkhögsk.lär.ledda stud.cirk.	1 624	1 344	918	426	
Indiv.program	4 579	267	157	110	
Länsarb.nämnd/ arb.förmedl.	497	29	17	12	
Kommuner	1 731	103	62	41	
Övr. uppdragsutb.	7 125	2 258	1 250	1 008	
Kunskapslyft kommunen ¹	9 033	576	410	166	
Kunskapslyft komvux ¹	2 246	140	123	17	
Kunskapslyft orienteringskurs ¹	2 772	154	124	30	
Aktivitetsgarantiutb. lång kurs	24 760	1 731	858	873	444	.	48	92	663	712	216	
Aktivitetsgarantiutb. kort kurs	219	120	73	47	9	.	5	8	44	54	9	

Kurstyp	Tidigare utbildning					
	Ej gr. skola	Gr. skola	Ej av slut. gy	2-år gy. skola	3-år gy. skola	Högre utb.
Alla kursstyper	2 211	4 195	4 231	4 857	10 354	3 057
Långa allm. kurser	733	1 304	1 638	1 362	2 037	540
Långa särsk. kurser	290	534	606	1 581	6 956	2 217
Särskild utbildn.insats	1 046	1 679	1 554	1 566	1 184	227
Summa långa kurser	2 069	3 517	3 798	4 509	10 177	2 984
Korta kurser (1–14 dagar)
Folkhögsk.lär.ledda stud.cirk.
Indiv.program
Länsarb.nämnd/ arb.förmedl.
Kommuner
Övr. uppdragsutb.
Kunskapslyft kommunen
Kunskapslyft komvux
Kunskapslyft orienteringskurs
Aktivitetsgarantiutb. lång kurs	136	643	425	295	164	68
Aktivitetsgarantiutb. kort kurs	6	35	8	53	13	5

1) Uppdragsverksamhet inom den kommunala delen av vuxenutbildningen (tidigare Kunskapslyftet).

3. Deltagare i statsbidragsberättigade folkhögskolekurser våren och hösten 2003

3. Participants in folk high school courses spring and autumn term 2003

Kurstyp/inriktning	Våren 2003			Hösten 2003		
	Totalt	Kvinnor	Invand-rare	Totalt	Kvinnor	Invand-rare
Långa allmänna kurser	6 752	4 316	1 078	7 615	4 869	1 244
Allmän, dominerad av basämnen	1 214	779	174	4 960	3 131	853
Beteendekunskap, humaniora	134	94	6	1 418	855	192
Estetiska ämnen	185	142	4	118	85	5
Företagsekonomi, handel och kontor	3	1	-	161	118	5
Matematik, naturvetenskap	67	41	9	148	92	10
Medicin, hälso- och sjukvård	75	56	5	116	92	5
Samhällsvetenskap	273	181	50	326	232	94
Språk	132	100	33	237	189	36
Teknik	53	31	3	43	16	4
Övriga ämnen	20	13	2	88	59	40
Långa särskilda kurser	11 501	7 614	540	12 184	8 139	558
Beteendekunskap, humaniora	2 896	1 710	122	2 994	1 814	170
Estetiska ämnen	4 473	2 984	147	4 928	3 318	177
Företagsekonomi, handel och kontor	109	65	4	124	54	-
Matematik, naturvetenskap	230	119	3	181	88	5
Medicin, hälso- och sjukvård	864	692	22	853	679	14
Samhällsvetenskap	1 543	1 049	100	1 537	1 025	67
Språk	876	677	75	1 077	875	95
Teknik	312	187	52	220	107	20
Övriga ämnen	198	131	15	270	179	10
Särskild utbildningsinsats	7 775	4 914	2 019	7 256	4 552	2 088
Allmän, bred ämnesinriktning	4 885	2 930	1 203	4 237	2 506	1 182
Allmän, dominerad av basämne	1 500	972	449	1 628	1 040	502
Beteendekunskap, humaniora	40	33	2	156	96	2
Estetiska ämnen	471	337	43	357	246	49
Företagsekonomi, handel och kontor	14	7	-	5	4	1
Matematik, naturvetenskap	55	14	7	39	16	12
Medicin, hälso- och sjukvård	179	139	39	175	151	40
Samhällsvetenskap	262	175	104	289	184	93
Språk	235	209	120	249	224	152
Teknik	88	66	31	96	76	54
Övriga ämnen	46	32	21	25	9	1
Korta kurser	76 283	44 385	.	74 549	42 266	.
Allmän, bred ämnesinriktning	742	290	.	116	49	.
Allmän, dominerad av basämne	52	30	.	109	71	.
Beteendekunskap, humaniora	19 588	11 609	.	20 507	11 367	.
Estetiska ämnen	11 577	8 179	.	11 807	7 829	.
Företagsekonomi, handel och kontor	817	419	.	636	315	.
Matematik, naturvetenskap	1 890	1 153	.	2 011	1 189	.
Medicin, hälso- och sjukvård	6 311	4 357	.	6 838	4 548	.
Samhällsvetenskap	27 443	14 099	.	26 095	13 143	.
Språk	2 656	1 673	.	2 553	1 669	.
Teknik	1 126	641	.	854	435	.
Övriga ämnen	4 081	1 935	.	3 023	1 651	.
Studiecirklar	1 491	1 062	.	1 344	918	.
Beteendekunskap, humaniora	41	32	.	322	204	.
Estetiska ämnen	162	123	.	428	317	.
Företagsekonomi, handel och kontor	599	433	.	15	11	.
Matematik, naturvetenskap	23	18	.	30	20	.
Medicin, hälso- och sjukvård	117	72	.	79	76	.
Samhällsvetenskap	27	24	.	50	41	.
Språk	113	98	.	124	71	.
Teknik	123	85	.	144	86	.
Övriga ämnen	180	113	.	152	92	.

4. Funktionshindrade deltagare i statsbidragsberättigade folkhögskolekurser våren och hösten 2003 efter kurstyp och funktionshinder

4. Disabled participants in State subsidy folk high school courses spring and autumn term 2003 by type of course and disability

Typ av funktionshinder	Våren 2003					Totalt	Procent Funktionshinderade
	Långa allm. kurser	Långa särsk. kurser	Särsk. utb.-insats	Korta kurser	Folkhögsk. lär.led. stud.cirk.		
Summa total	2 424	1 335	4 073	6 177	48	14 057	100,0
Rörelsehinder	101	75	250	970	-	1 396	9,9
Synskada	17	102	22	1 028	-	1 169	8,3
Hörselskada	39	41	24	512	-	616	4,4
Döv	64	11	11	281	8	375	2,7
Dövblind	20	-	7	124	-	151	1,1
Utvecklingsstörning	189	88	96	773	5	1 151	8,2
Hjärnskada i vuxen ålder	48	26	56	154	-	284	2,0
Psykiskt funkt.hinder	586	303	962	413	-	2 264	16,1
Medicinskt funkt.hinder	198	238	222	1 310	35	2 003	14,2
Asperger, DAMP m.fl.	73	21	87	161	-	342	2,4
Summa	1 335	905	1 737	5 726	48	9 751	69,4
Dyslexi ¹	354	163	595	174	-	1 286	9,1
Invandrare med brister i svenska språket	735	267	1 741	277	-	3 020	21,5

Typ av funktionshinder	Hösten 2003					Totalt	Procent Funktionshinderade
	Långa allm. kurser	Långa särsk. kurser	Särsk. utb.-insats	Korta kurser	Folkhögsk. lär.led. stud.cirk.		
Summa total	2 734	1 468	3 720	7 020	150	15 092	100,0
Rörelsehinder	138	89	197	1 400	-	1 824	12,1
Synskada	19	86	11	1 025	-	1 141	7,6
Hörselskada	30	42	30	483	-	585	3,9
Döv	31	25	35	338	-	429	2,8
Dövblind	19	-	8	75	-	102	0,7
Utvecklingsstörning	241	89	96	706	-	1 132	7,5
Hjärnskada i vuxen ålder	49	21	65	310	-	445	2,9
Psykiskt funkt.hinder	641	388	789	821	5	2 644	17,5
Medicinskt funkt.hinder	226	235	208	1 460	16	2 145	14,2
Asperger, DAMP m.fl.	113	16	50	112	1	292	1,9
Summa	1 507	991	1 489	6 730	22	10 739	71,2
Dyslexi ¹	346	211	500	177	-	1 234	8,2
Invandrare med brister i svenska språket	881	266	1 731	113	128	3 119	20,75

1) Språkligt funktionshinder.

5. Deltagare i folkhögskolekurser våren och hösten 2003 efter län och huvudmannagrupp

5. Participants in folk high school courses in spring and autumn term 2003 by county and principal organiser group

Län	Del- tagar- veckor	Deltagare			Del- tagare långa kurser	Del- tagar- veckor	Deltagare			Del- tagare långa kurser
		Totalt	därav kvinnor	invand- rare			Totalt	därav kvinnor	invand- rare	
Våren 2003										
		Landsting/regioner				Rörelsefolkhögskola				
Totalt	166 932	28 286	18 166	784	7 636	407 682	81 055	47 283	4 111	18 354
Stockholms	93 808	16 320	8 973	1 524	4 470
Uppsala	4 438	1 125	795	22	183	3 495	417	283	7	179
Södermanlands	9 100	1 945	1 240	131	353	13 491	2 758	1 691	154	613
Östergötlands	4 117	256	159	14	177	29 233	4 127	2 666	296	1 198
Jönköpings	8 041	659	404	28	427	31 739	5 625	3 144	210	1 454
Kronobergs	2 936	277	200	5	128	7 095	1 098	694	56	362
Kalmar	16 832	2 657	1 685	86	701	3 624	750	540	18	190
Gotlands	3 272	753	529	3	173
Blekinge	3 134	492	280	7	160	8 690	1 443	790	30	302
Skåne	74 931	10 214	5 663	892	3 122
Hallands	7 695	2 457	1 681	34	329
Västra Götalands	24 940	4 341	2 702	228	1 169	47 986	10 034	5 883	585	2 254
Värmlands	18 337	2 373	1 672	20	905	2 640	397	291	2	134
Örebro	11 031	1 223	785	79	582	5 946	747	446	46	363
Västmanlands	6 451	1 663	1 209	6	260	5 813	2 117	1 428	25	325
Kopparbergs	10 221	1 141	787	9	446	16 746	4 641	2 633	45	646
Gävleborgs	15 080	2 676	1 721	79	598	5 063	2 348	1 541	38	220
Västernorrlands	9 222	1 841	1 079	9	525	7 988	1 907	1 027	15	355
Jämtlands	5 947	1 267	774	7	225	3 241	481	267	.	162
Västerbottens	6 138	1 140	464	17	295	19 992	6 246	3 594	39	863
Norrbottnens	26 161	9 385	5 729	129	1 142
Hösten 2003										
		Landsting/regioner				Rörelsefolkhögskola				
Totalt	149 608	27 342	17 237	769	8 148	363 715	81 306	46 796	4 288	18 907
Stockholms	87 904	16 819	8 910	1 727	4 660
Uppsala	3 567	966	665	21	174	3 203	303	213	9	198
Södermanlands	7 751	2 496	1 488	107	357	10 994	2 419	1 436	152	589
Östergötlands	3 766	248	163	13	189	24 245	3 228	2 028	271	1 168
Jönköpings	6 005	564	362	48	374	27 665	5 971	3 175	198	1 451
Kronobergs	2 564	187	123	4	144	6 390	851	548	108	347
Kalmar	16 249	2 490	1 647	69	736	2 520	360	271	24	166
Gotlands	3 988	922	639	5	280
Blekinge	2 454	347	199	8	168	7 292	2 755	1 654	16	287
Skåne	66 962	10 876	5 869	745	3 215
Hallands	7 954	2 651	1 825	17	371
Västra Götalands	23 346	4 738	2 856	282	1 330	43 719	10 734	6 304	752	2 387
Värmlands	16 078	2 013	1 450	42	944	2 571	435	278	2	128
Örebro	9 600	1 272	806	67	550	6 050	1 161	675	60	409
Västmanlands	5 167	813	535	14	327	4 612	1 332	942	16	333
Kopparbergs	9 538	1 221	779	12	520	14 693	5 339	3 155	34	726
Gävleborgs	12 123	1 028	677	28	596	3 886	1 918	1 248	19	173
Västernorrlands	8 937	2 203	1 291	15	588	7 407	2 012	1 160	17	586
Jämtlands	5 422	1 475	944	5	224	2 679	411	252	.	149
Västerbottens	5 099	1 708	788	12	276	18 022	6 372	3 876	27	724
Norrbottnens	22 901	8 010	4 802	111	1 211

6. Deltagare i folkhögskolekurser våren 2001 till hösten 2003

6. Participants in folk high school courses in spring term 2001 to autumn term 2003

Kurstyp	Våren 2001				Hösten 2001			
	Del- tagar- veckor	Deltagare			Del- tagar- veckor	Deltagare		
		Totalt	därav kvinnor	in- vandrare		Totalt	därav kvinnor	in- vandrare
Summa alla kurstyper	596 348	119 927	70 072	3 352	533 339	122 319	70 804	3 512
Långa allm. kurser	121 061	7 245	4 721	826	104 821	7 112	4 665	957
Långa särsk. kurser	198 065	11 423	7 552	358	177 871	11 655	7 705	411
Särskild utbildn.insats	171 964	9 528	6 059	2 168	149 814	9 524	5 876	2 144
Summa långa kurser	491 090	28 196	18 332	3 352	432 506	28 291	18 246	3 512
Korta kurser (1–14 dag)	54 262	84 173	47 550	.	56 825	87 479	48 724	.
Studiecirklar	2 626	1 811	1 173	.	2 621	1 836	1 148	.
Uppdragsutbildning	17 525	3 866	1 662	..	14 863	2 988	1 443	..
Kunskapslyft kommunen	23 397	1 317	971	..	20 852	1 279	912	..
Kunskapslyft komvux	2 587	141	97	..	1 912	119	100	..
Kunskapslyft orienter. kurs	4 861	423	287	..	3 760	327	231	..

Kurstyp	Våren 2002				Hösten 2002			
	Del- tagar- veckor	Deltagare			Del- tagar- veckor	Deltagare		
		Totalt	därav kvinnor	in- vandrare		Totalt	därav kvinnor	in- vandrare
Summa alla kurstyper	579 980	112 791	66 416	3 438	530 518	116 073	68 736	3 428
Långa allm. kurser	116 632	6 968	4 525	934	103 089	6 883	4 511	946
Långa särsk. kurser	195 442	11 026	7 326	406	175 708	11 492	7 610	475
Särskild utbildn.insats	168 142	9 299	5 863	2 098	131 337	8 198	5 122	2 007
Summa långa kurser	480 216	27 293	17 714	3 438	410 134	26 573	17 243	3 428
Korta kurser (1–14 dag)	51 120	78 539	44 564	.	55 205	81 865	46 927	.
Studiecirklar	2 310	1 892	1 208	.	2 826	1 622	1 078	.
Uppdragsutbildning	16 538	3 297	1 604	..	13 528	2 464	1 363	..
Kunskapslyft kommunen	21 970	1 149	849	..	16 463	1 059	758	..
Kunskapslyft komvux	2 817	173	143	..	2 910	191	157	..
Kunskapslyft orienter. kurs	5 009	448	334	..	2 287	154	116	..
Aktivitetsgarantiutb. lång kurs ¹	26 925	1909	1008	.
Aktivitetsgarantiutb. kort kurs ¹	240	236	86	.

Kurstyp	Våren 2003				Hösten 2003			
	Del- tagar- veckor	Deltagare			Del- tagar- veckor	Deltagare		
		Totalt	därav kvinnor	in- vandrare		Totalt	därav kvinnor	in- vandrare
Summa alla kurstyper	575 570	109 479	65 529	4 144	513 401	108 742	64 100	4 343
Långa allm. kurser	116 169	6 752	4 316	1 078	114 703	7 615	4 869	1 244
Långa särsk. kurser	198 423	11 501	7 614	540	177 440	12 184	8 139	558
Särskild utbildn.insats	143 027	7 775	4 914	2 019	114 966	7 256	4 552	2 088
Summa långa kurser	457 619	26 028	16 844	3 637	407 109	27 055	17 560	3 890
Korta kurser (1–14 dag)	49 755	76 283	44 385	.	51 706	74 965	42 548	.
Studiecirklar	2 125	1 491	1 062	.	1 624	1 344	918	.
Uppdragsutbildning	13 594	2 079	1 168	..	13 932	2 657	1 486	..
Kunskapslyft kommunen	10 802	638	439	..	9 033	576	410	..
Kunskapslyft komvux	2 895	139	114	..	2 246	140	123	..
Kunskapslyft orienter. kurs	3 742	248	182	..	2 772	154	124	..
Aktivitetsgarantiutb. lång kurs ¹	34 652	2 389	1 235	489	24 760	1 731	858	444
Aktivitetsgarantiutb. kort kurs ¹	386	184	100	18	219	120	73	9

1) Aktivitetsgarantiutbildning fr.o.m. höstterminen 2002.

7a. Verksamhetsredovisning vårterminen 2003

7a. Activity report spring term 2003

	Antal kurser	Antal deltagare-veckor	Antal deltagare	Invandrare	Kvinnor	Ålder						Utan grundskolekomp.	Med grundskolekomp.	Utan gymntb.	Med 2-årig gymntb.	Med 3-årig gymntb.	Med högre utb.
						< 18 år	18-24 år	25-29 år	30-45 år	46-60 år	> 60 år						
TOTALT^{2,3}	6 861	575 570	109 479	4 144	65 529	247	10 909	4 034	7 968	3 871	1 547	2 824	4 213	3 921	4 985	9 889	2 744
01. Långa allmänna kurser summa	748	116 169	6 752	1 078	4 316	.	3 417	722	1 404	561	648	730	1 194	1 294	1 117	1 949	468
001 Allmän, bred ämnesinriktning	505	79 701	4 596	792	2 878	.	2 436	483	892	332	453	531	881	940	719	1 270	255
002 Allmän, dominerad av basämnen	139	20 801	1 214	174	779	.	590	119	281	119	105	176	215	230	226	270	97
011 Religion och livsaskådningsfrågor	3	974	47	4	38	.	22	6	11	8	-	1	9	1	1	21	14
013 Fritidsledarutbildning	1	354	15	-	6	.	6	8	1	-	-	-	-	-	-	10	5
015 Annan ledarutbildning inkl organisation	5	492	35	-	25	.	1	2	23	8	1	2	3	2	14	13	1
016 Litteratur	1	216	24	-	21	.	-	-	-	1	23	-	-	19	3	2	-
019 Övrigt	2	290	13	2	4	.	1	3	4	5	-	-	1	4	2	3	3
021 Musik	2	320	28	-	25	.	3	2	17	6	-	-	1	3	5	17	2
022 Scenisk konst (dans, film och teater)	3	523	27	-	22	.	27	-	-	-	-	-	-	-	3	18	6
023 Slöjd och konsthantverk	6	450	24	-	20	.	7	2	9	5	1	1	1	-	10	8	4
024 Bild, form och målarkonst	6	1 322	67	2	51	.	39	7	7	12	2	-	1	7	10	33	16
029 Övrigt	7	636	39	2	24	.	22	1	1	2	13	-	4	8	10	15	2
039 Övrigt	3	60	3	-	1	.	3	-	-	-	-	-	-	2	-	-	1
040 Matematik, naturvetenskap	3	368	18	5	9	.	14	4	-	-	-	-	-	2	2	13	1
041 Matematik	3	128	26	-	15	.	8	4	12	2	-	-	-	-	9	16	1
044 Miljövärd	1	40	2	1	1	.	2	-	-	-	-	-	-	-	-	2	-
049 Övrigt	2	425	21	3	16	.	11	3	6	1	-	-	2	2	3	14	-
050 Medicin, hälso- och sjukvård	1	80	7	-	5	.	-	3	1	3	-	-	1	3	-	3	-
051 Friskvård	4	968	55	5	45	.	20	5	18	12	-	-	3	3	14	27	8
059 Övrigt	2	253	13	-	6	.	9	4	-	-	-	-	4	2	2	5	-
061 Fackliga frågor	1	51	11	-	4	.	-	-	11	-	-	-	-	5	4	2	-
063 Informationsverksamhet & mediautbildning	9	1 550	79	22	42	.	38	17	19	5	-	-	7	12	9	42	9
065 Internationella frågor, övrigt	5	1 609	83	-	60	.	59	11	4	3	6	-	-	3	9	52	19
066 Samhällsfrågor, allmänt	7	832	51	12	35	.	7	2	7	11	24	10	12	2	11	13	3
068 Socialpolitik	1	143	15	12	12	.	-	-	-	6	9	-	12	2	-	1	-
069 Övrigt	5	582	34	4	28	.	8	2	9	6	9	-	7	2	8	7	10
071 Svenska	5	891	89	31	61	.	13	15	48	11	2	9	18	23	21	11	7
072 Engelska	4	918	43	2	39	.	23	6	12	2	-	-	2	2	2	34	3
079 Övrigt	6	789	52	3	31	.	32	9	11	-	-	-	10	12	12	18	-
081 Datorteknik	1	3	1	-	-	.	0	1	-	-	-	-	-	-	-	1	-
082 Transport, trafik	1	173	9	-	6	.	7	1	-	1	-	-	-	-	4	5	-
091 Idrott	1	80	4	-	4	.	4	-	-	-	-	-	-	-	1	3	-
099 Övrigt	3	147	7	2	3	.	5	2	-	-	-	-	-	3	3	-	1

7a. (forts.)

	Antal kurser	Antal deltagare-veckor	Antal deltagare	Invandrare	Kvinnor	Ålder						Utan grundskolekomp.	Med grundskolekomp.	Utan gymnt.	Med 2-årig gymnt.	Med 3-årig gymnt.	Med högre utb.
						< 18 år	18–24 år	25–29 år	30–45 år	46–60 år	> 60 år						
02. Långa särskilda kurser	856	198 423	11 501	540	7 614	247	5 233	1 940	2 457	1 075	549	538	576	584	1 530	6 417	1 856
011 Religion och livsåskådningsfrågor	73	16 714	1 093	26	642	202	524	96	152	95	24	185	61	33	103	541	170
012 Historia	3	212	29	–	23	–	1	–	1	6	21	26	–	1	–	1	1
013 Fritidsledarutbildning	53	21 029	980	80	511	–	394	286	260	40	–	–	11	21	196	687	65
015 Annan ledarutbildning inkl organisation	38	6 147	476	10	322	–	102	94	192	84	4	3	36	17	82	212	126
016 Litteratur	8	1 560	86	1	52	–	35	21	27	3	–	–	–	–	4	29	53
019 Övrigt	13	3 350	232	5	160	12	40	29	83	30	38	4	23	40	74	71	20
020 Estetiska ämnen	9	2 769	146	11	118	–	75	27	30	12	2	–	2	5	28	105	6
021 Musik	86	26 654	1 384	35	700	7	1 065	158	126	26	2	1	15	34	80	1 074	180
022 Scenisk konst (dans, film och teater)	42	12 897	653	20	410	2	454	129	54	10	4	3	18	24	43	482	83
023 Slöjd och konsthantverk	54	10 607	535	13	432	–	208	73	155	80	19	7	23	41	82	271	111
024 Bild, form och målarkonst	98	25 498	1 399	63	1 073	4	696	205	267	169	58	15	92	113	211	742	226
029 Övrigt	37	6 459	356	5	251	–	169	71	66	40	10	3	30	12	30	214	67
031 Ekonomi	3	540	27	1	23	–	23	2	2	–	–	–	–	3	4	20	–
033 Administration med datorstöd	3	356	54	–	17	–	1	4	31	15	3	–	8	–	15	20	11
039 Övrigt	2	146	28	3	25	–	8	4	10	4	2	–	2	3	3	11	9
041 Matematik	1	60	15	–	10	–	3	–	10	2	–	–	15	–	–	–	–
042 Biologi, inkl ekologi	9	1 039	80	1	31	–	23	11	21	23	2	1	12	9	16	30	12
044 Miljövärd	2	132	6	1	3	–	3	2	1	–	–	–	–	1	–	5	–
049 Övrigt	15	894	129	1	75	3	55	18	35	17	1	–	16	18	20	56	19
050 Medicin, hälso- och sjukvård	1	20	1	–	1	–	1	–	–	–	–	–	–	–	–	1	–
051 Friskvård	42	8 532	587	11	487	–	136	88	222	83	58	25	37	42	105	305	73
059 Övrigt	20	4 990	276	11	204	–	51	43	120	57	5	3	24	31	86	98	34
061 Fackliga frågor	1	90	9	–	3	–	–	–	4	5	–	–	1	–	4	2	2
062 Arbetsliv, övrigt	2	361	19	–	10	–	2	8	5	4	–	–	–	–	8	10	1
063 Informationsverksamhet & mediautbildning	56	14 419	747	31	445	–	373	228	123	22	1	18	2	11	31	452	233
064 EG/EU frågor	2	658	78	2	64	–	5	2	3	5	63	1	11	8	17	22	19
065 Internationella frågor, övrigt	22	4 883	297	11	222	–	188	44	41	18	6	–	7	3	68	148	71
066 Samhällsfrågor, allmänt	10	1 425	109	10	66	4	32	12	24	7	30	24	8	16	15	29	17
068 Socialpolitik	6	395	51	2	33	–	2	5	4	4	36	29	13	1	1	7	–
069 Övrigt	15	3 582	233	44	206	–	63	23	52	16	79	54	20	11	29	88	31
070 Språk	1	489	22	–	21	–	4	10	6	2	–	–	–	–	2	17	3
071 Svenska	27	2 632	180	61	127	–	35	21	63	54	7	41	15	16	32	51	25
072 Engelska	13	1 696	130	11	88	–	71	11	25	16	7	7	6	12	12	85	8
073 Tyska	3	397	24	–	12	–	9	13	2	–	–	–	–	–	–	2	22
078 Kontaktutbildning	5	1 342	61	–	58	–	20	34	7	–	–	–	–	–	–	61	–
079 Övrigt	40	8 460	459	3	371	–	225	97	95	31	11	10	16	10	53	291	79
081 Dator teknik	16	2 680	205	41	138	–	42	20	79	53	11	72	10	12	33	59	19
082 Transport, trafik	2	244	18	–	5	–	9	5	3	1	–	–	3	2	7	6	–
089 Övrigt	8	1 292	89	11	44	13	26	12	12	4	22	1	4	24	20	22	18
091 Idrott	2	696	35	1	9	–	26	6	3	–	–	–	1	4	3	27	–
092 Hushålls-, textil-, konsument- och varukunskap	4	1 009	87	3	76	–	13	14	23	34	3	–	4	3	10	35	35
099 Övrigt	9	1 068	76	11	46	–	21	14	18	3	20	5	30	3	3	28	7

7a. (forts.)

	Antal kurser	Antal deltagare-veckor	Antal deltagare	Invandrare	Kvinnor	Ålder						Utan grundskolekomp.	Med grundskolekomp.	Utan gym. utb.	Med 2-årig gym. utb.	Med 3-årig gym. utb.	Med högre utb.
						< 18 år	18–24 år	25–29 år	30–45 år	46–60 år	> 60 år						
071 Svenska	40	645	625	.	1 388
072 Engelska	11	132	91	.	62
073 Tyska	2	10	5	.	4
078 Kontakt- tolkutbildning	56	719	1 083	.	650
079 Övrigt	57	673	852	.	567
081 Datorteknik	82	906	911	.	534
082 Transport, trafik	9	55	73	.	31
089 Övrigt	8	77	142	.	76
091 Idrott	110	1 206	2 054	.	863
092 Hushålls-, textil-, konsu- ment- och varu- kunskap	13	110	190	.	132
099 Övrigt	81	1 325	837	.	940
04. Särskild utbildnings- insats summa	728	143 027	7 775	2 019	4 914	.	2 195	1 222	3 078	1 178	96	1 146	1 715	1 580	1 814	1 217	297
001 Allmän, bred ämnesin- riktning	403	91 348	4 885	1 203	2 930	.	1 560	807	1 821	648	43	675	1 119	1 177	1 128	662	118
002 Allmän, dominerad av basämnen	151	27 509	1 500	449	972	.	308	213	689	273	17	296	372	265	333	187	47
011 Religion och livsåskåd- ningsfrågor	3	457	35	2	30	.	5	3	17	9	1	–	–	–	2	16	17
019 Övrigt	1	110	5	–	3	.	–	2	2	1	–	–	–	3	–	2	–
021 Musik	11	1 518	76	15	32	.	31	20	21	4	–	–	11	7	32	24	2
022 Scenisk konst (dans, film och teater)	3	529	26	–	26	.	22	3	1	–	–	–	1	–	2	17	6
023 Slöjd och konsthandverk	13	1 485	80	2	72	.	24	7	22	23	4	5	19	9	19	26	2
024 Bild, form och målarkonst	19	3 678	183	7	148	.	72	24	54	31	2	1	17	15	44	85	21
029 Övrigt	12	2 502	106	19	59	.	32	13	48	9	4	2	7	18	46	11	22
031 Ekonomi	2	120	6	–	6	.	1	–	4	1	–	–	1	4	1	–	–
039 Övrigt	4	160	8	–	1	.	3	1	4	–	–	–	–	4	–	3	1
040 Matematik, naturvetenskap	2	336	16	5	7	.	8	5	3	–	–	–	–	–	6	10	–
041 Matematik	2	13	3	–	2	.	–	–	3	–	–	–	–	–	1	2	–
044 Miljövärd	2	154	7	–	–	.	–	1	5	1	–	–	5	–	2	–	–
049 Övrigt	4	558	29	2	5	.	11	9	8	1	–	–	1	2	11	14	1
050 Medicin, hälso- och sjuk- vård	2	358	18	–	13	.	4	4	4	6	–	–	2	1	5	7	3
051 Friskvård	21	1 585	115	6	81	.	24	15	51	23	2	5	18	10	41	32	9
059 Övrigt	4	1 064	46	33	45	.	5	8	29	4	–	–	34	7	–	5	–
060 Samhälls- vetenskap	3	30	10	–	10	.	–	–	2	6	2	–	1	–	–	–	–
062 Arbetsliv, övrigt	1	40	8	–	7	.	1	–	4	3	–	–	2	–	3	2	1
063 Informa- tionsverksam- het & mediaut- bildning	9	659	37	3	15	.	15	8	11	2	1	2	7	5	5	11	7
065 Internati- onella frågor, övrigt	4	229	11	–	7	.	9	2	–	–	–	–	1	3	4	3	–
066 Samhälls- frågor, allmänt	11	1 710	120	63	78	.	4	19	64	26	7	51	27	13	13	14	2
068 Social- politik	2	509	32	3	22	.	3	9	12	8	–	–	1	9	22	–	–
069 Övrigt	3	715	44	35	36	.	8	3	25	7	1	14	20	4	4	2	–
071 Svenska	15	2 745	155	107	138	.	14	18	90	26	7	58	26	8	28	18	17
072 Engelska	6	617	65	13	59	.	3	10	24	26	2	–	8	5	10	26	16
079 Övrigt	4	281	15	–	12	.	6	1	4	3	1	–	6	–	1	8	–
081 Datorteknik	5	791	77	31	66	.	–	6	34	35	2	34	6	6	14	12	5
089 Övrigt	1	289	11	–	–	.	6	5	–	–	–	–	–	2	–	9	–
091 Idrott	2	252	13	–	7	.	7	3	3	–	–	–	–	–	4	9	–
099 Övrigt	3	676	33	21	25	.	9	3	19	2	–	3	3	3	24	–	–

7a. (forts.)

	Antal kurser	Antal deltagare-veckor	Antal deltagare	Invandrare	Kvinnor	Ålder						Utan grundskole-komp.	Med grundskole-komp.	Utan gymnasie-utb.	Med 2-årig gymnasie-utb.	Med 3-årig gymnasie-utb.	Med högre utb.
						< 18 år	18–24 år	25–29 år	30–45 år	46–60 år	> 60 år						
108 Konst/konsthantverk	.	104	10 884
109 Tvärkulturellt	.	362	9 490
12. Kunskapslyftet, folkhögskolekurs¹																	
summa	56	10 802	638	..	439
001 Allmän, bred ämnesinriktning	34	6 796	389	..	255
002 Allmän, dominerad av basämnen	8	2 081	102	..	78
019 Övrigt	1	567	27	..	16
021 Musik	2	102	5	..	2
024 Bild, form och målarkonst	1	162	8	..	8
051 Friskvård	1	388	19	..	17
059 Övrigt	1	286	14	..	11
066 Samhällsfrågor, allmänt	2	61	8	..	5
081 Datorteknik	4	71	51	..	32
099 Övrigt	2	288	15	..	15
13. Kunskapslyftet, komvuxkurs¹																	
summa	8	2 895	139	..	114
001 Allmän, bred ämnesinriktning	1	357	18	..	13
002 Allmän, dominerad av basämnen	1	263	19	..	18
050 Medicin, hälso- och sjukvård	1	577	22	..	21
051 Friskvård	1	528	24	..	22
059 Övrigt	3	864	42	..	38
099 Övrigt	1	306	14	..	2
14. Kunskapslyftet, orienteringskurs¹																	
summa	10	3 742	248	..	182
001 Allmän, bred ämnesinriktning	4	926	70	..	41
002 Allmän, dominerad av basämnen	4	2 675	150	..	124
079 Övrigt	1	131	12	..	12
081 Datorteknik	1	10	16	..	5
15. Aktivitetsgarantiutbildning lång kurs																	
summa	529	34 652	2 389	489	1 235	..	61	146	953	980	230	353	689	433	489	288	118
001 Allmän, bred ämnesinriktning	341	20 462	1 413	285	747	..	46	104	583	549	132	195	457	224	297	167	74
002 Allmän, dominerad av basämnen	88	7 178	502	102	254	..	5	24	204	218	51	99	173	60	98	57	15
011 Religion och livsåskådningsfrågor	2	132	6	2	2	..	–	2	4	–	–	–	4	–	2	–	–
015 Annan ledarutbildning inkl organisation	15	2 897	150	43	61	..	–	3	48	60	19	41	6	83	–	–	–
016 Litteratur	1	56	20	–	8	..	–	1	8	10	1	–	–	20	–	–	–
019 Övrigt	5	415	24	4	9	..	–	–	5	15	4	6	4	2	6	3	3
020 Estetiska ämnen	4	178	16	–	10	..	–	2	6	7	1	–	2	5	7	1	1

7a. (forts.)

	Antal kurser	Antal deltagare-veckor	Antal deltagare	Invandrare	Kvinnor	Ålder						Utan grundskole-år komp.	Med grundskole-år komp.	Utan gymnasial utbildning	Med 2-årig gymnasial utbildning	Med 3-årig gymnasial utbildning	Med högre utbildning
						< 18 år	18-24 år	25-29 år	30-45 år	46-60 år	> 60 år						
022 Scenisk konst (dans, film och teater)	1	21	1	-	1	..	-	-	1	-	-	-	-	-	-	1	-
023 Slöjd och konsthantverk	1	17	1	-	1	..	-	-	-	1	-	-	-	1	-	-	-
024 Bild, form och målar Konst	3	97	8	-	6	..	1	-	4	3	-	-	1	2	2	3	-
029 Övrigt	14	434	27	6	16	..	1	-	6	15	5	1	3	1	6	5	11
042 Biologi, inkl ekologi	2	90	5	-	1	..	-	-	1	4	-	-	5	-	-	-	-
049 Övrigt	2	74	4	-	-	..	-	1	2	1	-	-	-	4	-	-	-
050 Medicin, hälso- och sjukvård	1	23	2	-	2	..	-	-	-	2	-	-	1	-	1	-	-
051 Friskvård	12	778	86	2	37	..	2	6	33	39	6	4	26	15	21	16	4
059 Övrigt	3	80	4	-	3	..	-	1	1	2	-	-	-	1	1	2	-
060 Samhällsvetenskap	1	3	1	-	1	..	-	-	1	-	-	-	-	-	1	-	-
063 Informationsvetenskap & mediautbildning	2	63	2	-	1	..	-	-	1	1	-	-	1	-	-	-	1
066 Samhällsfrågor, allmänt	11	285	11	11	4	..	-	1	7	3	-	5	5	-	-	1	-
068 Socialpolitik	1	38	1	1	-	..	-	-	-	1	-	1	-	-	-	-	-
071 Svenska	8	288	26	16	18	..	3	-	11	10	2	-	-	-	15	9	2
072 Engelska	4	648	41	10	30	..	3	1	12	20	5	-	1	13	10	10	7
081 Dator teknik	2	59	3	1	1	..	-	-	1	2	-	1	-	-	2	-	-
099 Övrigt	5	336	35	6	22	..	-	-	14	17	4	-	-	2	20	13	-
16. Aktivitetsgarantiutbildning kort kurs summa	35	386	184	18	100	..	3	4	76	77	24	57	39	30	35	18	5
001 Allmän, bred ämnesinriktning	22	161	89	12	48	..	3	2	42	34	8	14	28	7	25	13	2
002 Allmän, dominerad av basämnen	6	46	27	4	13	..	-	1	9	9	8	6	7	3	6	4	1
016 Litteratur	5	138	50	2	29	..	-	-	18	26	6	34	-	16	-	-	-
029 Övrigt	2	41	18	-	10	..	-	1	7	8	2	3	4	4	4	1	2

1) Uppdragsverksamhet inom den kommunala delen av vuxenutbildningen (tidigare Kunskapslyftet).

2) Uppgifter under invandrare, ålder och utbildningsbakgrund avser endast statsbidragsberättigade långa kurser, kurstyp 1, 2 och 4 samt aktivitetsutbildningar.

3) Uppgifter från kurstyp 11 ingår inte i ovanstående totalsumma.

7b. Verksamhetsredovisning höstterminen 2003

7b. Activity report autumn term 2003

	Antal kurser	Antal deltagare-veckor	Antal deltagare	In-vand-rare	Kvin-nor	Ålder						Utan grund-skole-komp.	Med grund-skole-komp.	Utan gym-n. utb.	Med 2-årig gym-n. utb.	Med 3-årig gym-n. utb.	Med högre utb.
						< 18 år	18-24 år	25-29 år	30-45 år	46-60 år	> 60 år						
TOTALT^{2,3}	7 995	516 175	225 237	5 057	64 100	128	12 859	3 551	7 537	3 389	1 442	2 211	4 195	4 231	4 857	10 354	3 057
01. Långa allmänna kurser summa	852	114 703	7 615	1 244	4 869	.	4 071	751	1 583	588	622	733	1 304	1 638	1 362	2 037	540
001 Allmän, bred ämnesinriktning	528	77 710	4 960	853	3 131	.	2 695	455	1 015	377	418	462	914	1 192	885	1 236	271
002 Allmän, dominerad av basämnen	198	20 515	1 418	192	855	.	826	136	245	107	104	189	270	326	265	282	86
011 Religion och livsåskådningsfrågor	2	452	26	1	17	.	16	1	7	2	-	-	-	1	2	16	7
013 Fritidsledarutbildning	1	320	16	-	6	.	6	9	1	-	-	-	-	-	-	11	5
015 Annan ledarutbildning inkl organisation	4	195	22	1	21	.	2	-	17	3	-	-	-	-	8	13	1
016 Litteratur	1	102	17	-	15	.	-	-	-	2	15	-	-	-	17	-	-
019 Övrigt	4	652	37	3	26	.	8	8	18	2	1	-	7	2	14	7	7
021 Musik	2	572	31	1	13	.	30	1	-	-	-	-	-	3	2	26	-
022 Scenisk konst (dans, film och teater)	2	408	24	2	21	.	16	8	-	-	-	-	-	2	1	21	-
023 Slöjd och konsthantverk	4	303	19	1	19	.	10	2	3	3	1	-	-	1	-	12	6
024 Bild, form och målarkonst	5	1 263	74	-	56	.	53	5	9	5	2	-	-	2	5	51	16
029 Övrigt	5	265	13	1	9	.	11	1	1	-	-	-	-	2	5	6	-
040 Matematik, naturvetenskap	4	596	34	7	17	.	29	4	1	-	-	-	3	3	4	23	1
041 Matematik	4	215	36	-	30	.	5	8	19	4	-	-	3	7	11	14	1
049 Övrigt	8	983	78	3	45	.	41	11	13	2	11	-	4	12	9	35	18
051 Friskvård	7	1 324	87	3	73	.	18	9	47	13	-	-	5	6	30	34	11
059 Övrigt	6	495	29	2	19	.	18	5	6	-	-	-	11	4	7	7	-
060 Samhällsvetenskap	1	95	19	-	15	.	3	3	11	2	-	-	-	19	-	-	-
063 Informationsverksamhet & mediautbildn.	7	871	49	21	24	.	27	5	13	4	-	2	6	6	7	20	8
065 Internationella frågor, övr.	8	1 644	108	1	68	.	73	4	7	16	8	-	2	4	28	56	18
066 Samhällsfrågor, allmänt	7	767	82	22	63	.	10	9	25	8	30	9	20	5	16	23	9
068 Socialpolitik	2	171	19	13	16	.	2	4	2	3	8	3	9	1	-	6	-
069 Övrigt	3	868	49	37	46	.	3	7	27	11	1	35	2	3	1	6	2
071 Svenska	11	986	133	34	99	.	56	28	35	11	3	13	16	16	15	12	61
072 Engelska	6	290	49	1	42	.	21	6	14	4	4	-	15	7	11	14	2
073 Tyska	1	6	2	-	2	.	-	-	1	1	-	-	-	-	-	2	-
079 Övrigt	6	785	53	1	46	.	31	4	7	5	6	-	-	1	1	51	-
081 Dator teknik	4	469	27	3	9	.	21	5	1	-	-	-	1	5	7	14	-
089 Övrigt	2	189	16	1	7	.	5	-	-	1	10	-	-	2	-	5	9
091 Idrott	3	464	31	1	16	.	22	6	3	-	-	-	-	-	1	30	-
092 Hushålls-, textil-, konsument- och varukunskap	1	80	4	1	2	.	2	1	-	1	-	-	-	-	-	3	1
099 Övrigt	5	648	53	38	41	.	11	6	35	1	-	20	16	6	10	1	-
02. Långa särskilda kurser summa	901	177 440	12 184	558	8 139	128	6 243	1 669	2 580	1 082	482	290	534	606	1 581	6 956	2 217
011 Religion och livsåskådningsfrågor	76	15 784	1 103	60	670	91	635	107	173	88	9	77	85	23	68	648	202
012 Historia	3	122	25	-	14	-	4	1	7	8	5	-	-	3	10	10	2
013 Fritidsledarutbildning	52	17 278	956	88	510	1	462	216	248	29	-	-	7	31	196	681	41
015 Annan ledarutbildning inkl organisation	37	6 243	537	10	350	-	173	96	182	80	6	-	21	57	93	239	127
016 Litteratur	12	1 704	128	10	87	-	44	28	41	12	3	1	2	7	37	33	48
019 Övrigt	19	3 446	245	2	183	-	70	37	90	39	9	1	18	16	73	97	40

7b. (forts.)

	Antal kurser	Antal deltagare-veckor	Antal deltagare	In-vand-rare	Kvin-nor	Ålder						Utan	Med	Utan	Med	Med	Med
						< 18 år	18–24 år	25–29 år	30–45 år	46–60 år	> 60 år	grund-skole-år komp.	grund-skole-komp.	gymn. utb.	gymn. 2-årig utb.	gymn. 3-årig utb.	högre utb.
023 Slöjd och konsthantverk	67	729	798	.	700
024 Bild, form och målarkonst	121	1 909	2 013	.	1 621
029 Övrigt	46	836	1 008	.	642
031 Ekonomi	17	185	356	.	188
032 Administra-tion	5	93	103	.	36
033 Administra-tion med dator-stöd	14	98	148	.	76
039 Övrigt	3	50	29	.	15
041 Matematik	5	209	216	.	155
042 Biologi, inkl ekologi	13	413	342	.	205
043 Geografi	21	534	542	.	386
044 Miljövärd	7	137	155	.	37
049 Övrigt	51	670	756	.	406
050 Medicin, hälso- och sjuk-vård	3	47	105	.	76
051 Friskvård	159	1 972	3 415	.	2 440
059 Övrigt	164	2 448	3 318	.	2 032
060 Samhällsve-tenskap	6	88	103	.	46
061 Fackliga frågor	541	6 442	10 756	.	4 619
062 Arbetsliv, övrigt	119	1 064	1 957	.	926
065 Internatio-nella frågor, övr.	33	301	568	.	302
064 EG/EU frågor	14	133	321	.	201
065 Internatio-nella frågor, övrigt	50	530	1 247	.	823
066 Samhälls-frågor, allmänt	117	1 395	2 954	.	1 569
067 Förenings-kunskap	174	1 896	3 860	.	2 286
068 Socialpolitik	74	1 133	1 273	.	767
069 Övrigt	122	1 879	3 056	.	1 604
071 Svenska	36	682	584	.	411
072 Engelska	15	374	209	.	147
073 Tyska	1	17	6	.	5
078 Kontakttolk-utbildning	54	708	1 001	.	588
079 Övrigt	46	970	753	.	518
081 Dator teknik	59	438	635	.	362
082 Transport, trafik	3	40	42	.	8
089 Övrigt	18	130	177	.	65
091 Idrott	74	1 316	1 781	.	866
092 Hushålls-, textil-, konsu-ment- och varu-kunskap	12	92	141	.	84
099 Övrigt	51	1 048	1 101	.	701
04. Särskild ut-bildningsinsats summa	692	114 966	7 256	2 088	4 552	.	2 492	1 031	2 667	953	113	1 046	1 679	1 554	1 566	1 184	227
001 Allmän, bred ämnesinriktning	384	68 729	4 237	1 182	2 506	.	1 666	624	1 418	462	67	599	998	1 027	835	702	76
002 Allmän, dominerad av basämnen	145	26 797	1 628	502	1 040	.	495	205	702	216	10	290	440	352	336	175	35
011 Religion och livsåskådnings-frågor	4	662	50	2	39	.	8	6	28	8	–	–	–	1	2	26	21
013 Fritidsledar-utbildning	1	20	2	–	–	.	1	1	–	–	–	–	–	–	2	–	–
015 Annan ledar-utbildning inkl organisation	4	405	38	–	25	.	6	10	14	8	–	–	16	5	3	6	8
019 Övrigt	2	93	66	–	32	.	6	5	18	33	4	–	1	7	58	–	–
020 Estetiska ämnen	4	227	15	–	13	.	3	1	6	5	–	–	–	6	2	6	1
021 Musik	10	766	44	14	16	.	25	6	12	1	–	–	7	6	24	6	1

7b. (forts.)

	Antal kurser	Antal deltagare-veckor	Antal deltagare	Invandrare	Kvinnor	Ålder						Utan grundskole-komp.	Med grundskole-komp.	Utan gymn. utb.	Med 2-årig gymn. utb.	Med 3-årig gymn. utb.	Med högre utb.
						< 18 år	18–24 år	25–29 år	30–45 år	46–60 år	> 60 år						
11. Kulturprogram																	
summa	2 774	116 495															
101 Föreläsning	720	20 281															
102 Sång/musik	1 126	56 886															
103 Dramatisk framställning	204	8 617															
104 Film/foto/bild	124	6 915															
105 Dans	90	1 756															
106 Utställning	104	9 663															
107 Litteratur	70	2 624															
108 Konst/konsthantverk	130	4 495															
109 Tvärkulturellt	206	5 258															
12. Kunskapslyftet, folkhögskolekurs¹																	
summa	42	9 033	576		410												
001 Allmän, bred ämnesinriktning	22	4 894	326		205												
002 Allmän, dominerad av basämnena	12	2 675	162		138												
019 Övrigt	2	630	35		24												
024 Bild, form och målarkonst	3	540	30		29												
059 Övrigt	1	198	11		5												
066 Samhällsfrågor, allmänt	2	96	12		9												
13. Kunskapslyftet, komvuxkurs¹																	
summa	14	2 246	140		123												
050 Medicin, hälso- och sjukvård	3	752	53		47												
051 Friskvård	3	503	27		27												
059 Övrigt	6	864	52		48												
099 Övrigt	2	127	8		1												
14. Kunskapslyftet, orienteringskurs¹																	
summa	5	2 772	154		124												
001 Allmän, bred ämnesinriktning	1	198	11		4												
002 Allmän, dominerad av basämnena	4	2 574	143		120												
15. Aktivitetsgarantiutbildning lång kurs																	
summa	394	24 760	1 731	444	858		48	92	663	712	216	136	643	425	295	164	68
001 Allmän, bred ämnesinriktning	249	12 381	863	186	450		38	43	310	354	118	88	263	201	184	90	37
002 Allmän, dominerad av basämnena	66	6 579	447	128	214		4	29	196	169	49	39	280	42	34	41	11
011 Religion och livsåskådningsfrågor	1	18	1	–	1		–	–	1	–	–	–	–	–	1	–	–
013 Fritidsledarutbildning	1	11	1	–	1		–	–	1	–	–	–	–	–	1	–	–
015 Annan ledarutbildning inkl organisation	15	3 043	202	95	69		1	6	85	88	22	1	61	127	2	–	11
019 Övrigt	1	34	2	–	2		–	–	1	1	–	–	2	–	–	–	–
020 Estetiska ämnen	6	109	9	1	6		1	–	2	5	1	2	2	3	2	–	–
021 Musik	1	17	1	–	–		–	–	1	–	–	–	–	–	–	1	–
023 Slöjd och konsthantverk	4	212	13	–	9		–	–	4	7	2	1	2	2	6	2	–
024 Bild, form och målarkonst	2	21	2	–	2		–	–	–	2	–	–	–	1	–	1	–
029 Övrigt	3	157	11	2	5		–	1	2	7	1	–	3	1	6	1	–

7b. (forts.)

	Antal kurser	Antal deltagare-veckor	Antal deltagare	Invandrare	Kvinnor	Ålder						Utan grundskolekomp.	Med grundskolekomp.	Utan gymn. utb.	Med 2-årig gymn. utb.	Med 3-årig gymn. utb.	Med högre utb.
						< 18 år	18–24 år	25–29 år	30–45 år	46–60 år	> 60 år						
033 Administration med datorstöd	5	412	26	2	16	..	–	2	11	9	4	–	–	7	16	3	–
042 Biologi, inkl ekologi	1	34	2	–	–	..	–	–	1	1	–	–	1	1	–	–	–
051 Friskvård	7	634	68	3	35	..	3	2	26	31	6	1	17	12	17	16	5
059 Övrigt	3	80	5	1	4	..	–	1	2	2	–	–	1	2	1	1	–
063 Informationsverksamhet & mediautbildn.	2	36	2	1	1	..	–	–	2	–	–	–	–	–	–	1	1
066 Samhällsfrågor, allmänt	11	198	11	11	6	..	–	–	7	4	–	4	6	–	1	–	–
069 Övrigt	1	16	1	–	1	..	–	–	–	1	–	–	–	–	1	–	–
071 Svenska	9	414	34	9	17	..	1	4	6	16	7	–	–	23	11	–	–
072 Engelska	4	250	18	1	11	..	–	4	4	9	1	–	–	2	10	4	2
081 Dator teknik	1	48	4	4	–	..	–	–	–	–	4	–	–	–	–	3	1
090 Övriga ämnen	1	56	8	–	8	..	–	–	1	6	1	–	5	1	2	–	–
16. Aktivitetsgarantiutbildning kort kurs summa	22	219	120	9	73	..	5	8	44	54	9	6	35	8	53	13	5
001 Allmän, bred ämnesinriktning	13	52	35	9	18	..	1	4	11	16	3	–	8	1	11	12	3
002 Allmän, dominerad av basämnena	1	4	4	–	2	..	–	–	2	2	–	–	2	–	–	1	1
051 Friskvård	4	55	27	–	19	..	1	1	13	10	2	2	9	4	11	–	1
063 Informationsverksamhet & mediautbildn.	1	34	17	–	12	..	–	1	7	7	2	2	3	2	10	–	–
066 Samhällsfrågor, allmänt	1	28	14	–	7	..	1	1	4	8	–	1	5	–	8	–	–
069 Övrigt	1	28	14	–	8	..	1	1	3	8	1	1	4	–	9	–	–
071 Svenska	1	18	9	–	7	..	1	–	4	3	1	–	4	1	4	–	–

1) Uppdragsverksamhet inom den kommunala delen av vuxenutbildningen (tidigare Kunskaflöftet).

2) Uppgifter under invandrare, ålder och utbildningsbakgrund avser endast statsbidragsberättigade långa kurser, kurstyp 1, 2 och 4.

3) Uppgifter från kurstyp 11 ingår inte i ovanstående totalsumma.

Fakta om statistiken

Detta omfattar statistiken

Statistiken baseras på en totalräknad undersökning och är därmed inte behäftad med urvalsosäkerhet. Undersökningen ligger till grund för skolornas statsbidrag samt bidraget för särskild utbildningsinsats som Folkbildningsrådet (FBR) beräknar.

Folkhögskolestatistiken redovisar deltagare i samtliga kurser anordnade av folkhögskolorna. Statistiken kan redovisas per skola och län, för landsting/regioner och för rörelseskolor (idrottsrörelsen, nykterhetsrörelsen, arbetarrörelsen, fria samfund, svenska kyrkan).

Samtliga 147 folkhögskolor lämnar uppgifter om sin verksamhet. Populationen är kursdeltagare under vår- och höstterminen 2003. Enskilda individer kan förekomma flera gånger i redovisningen.

Redovisningen av de folkhögskolekurser som finansieras via Folkbildningsrådet (FBR) bedöms vara heltäckande. Redovisningen av uppdragsutbildningarna är en frivillig uppgift och är därför inte på samma sätt heltäckande.

Definitioner och förklaringar

Allmän kurs

Allmänna kurser finns vid alla folkhögskolor. Med allmän kurs avses en av skolan organiserad studieverksamhet, som innehåller ett brett urval av ämnen. Den vänder sig främst till deltagare som saknar grundskole- eller gymnasieutbildning. Allmän kurs innehåller ett brett urval av allmänna ämnen och kan också ha en särskild profil som innebär att deltagarna kan välja inriktning t.ex. färg och form, idrott, musik, drama, media, livsåskådning, datakunskap, miljö/natur eller internationella frågor.

Aktivitetsgarantiutbildning

Aktivitetsgarantiutbildning, är en utbildningsinsats för arbetslösa inom ramen för från AMS aktivitetsgarantin. Deltagarna anvisas från länsarbetsnämnder/-arbetsförmedlingar. Kurserna får anordnas för högst sex månader på grundskole- eller gymnasienivå och finns som både lång och kort kurs. Denna utbildningsform vid folkhögskolorna startade hösten 2002.

Deltagarveckor

Antalet deltagarveckor beräknas av SCB med formeln:

$$\frac{\text{Antal kursdagar} * \text{Antal deltagare}}{5}$$

Vid deltid har resultatet multiplicerats med 0,75 respektive 0,50.

Distansutbildning

Vid beräkning av studietiden är utgångspunkten den studieplan som fastställs avseende deltagarens studieinsats i den aktuella kursen. Distansutbildning kan ske på hel- eller deltid. Vid lägre deltid än 50 procent beräknas antalet kursdagar genom att antalet genomförda 60-minuterstimmar divideras med 4.

Funktions- och språkliga hinder

Deltagare med funktionshinder har från och med höstterminen 2001 delats in i 12 olika grupper. Indelningen har gjorts av Folkbildningsrådet i samråd med Statens institut för särskilt utbildningsstöd (SISUS). I de fall en deltagare har mer än ett funktionshinder har skolan rapporterat det funktionshinder som inverkar mest på elevens livsföring

- Rörelsehinder
- Synskada
- Hörselskada
- Döv
- Dövblind
- Utvecklingsstörning
- Hjärnskadad i vuxen ålder
- Psykiskt funktionshinder
- Medicinskt funktionshinder
- Asperger, DAMP m.fl.
- Dyslexi
- Invandrare med brister i svenska språket

Hel/deltidsstudier

Folkhögskolestudierna sker vanligtvis på heltid. Dock förekommer studier även på deltid, antingen 75 eller 50 procent deltid.

Som heltidsstuderande räknas den som deltar i planerat studiearbete omfattande minst 20 60-minuterstimmar per vecka och i genomsnitt fyra 60-minuterstimmar varje dag.

75 procent deltid har den som deltar i planerat studiearbete och med ett genomsnitt av tre 60 minuterstimmar varje kursdag. Den som läser på 50 procent deltid har i genomsnitt två timmar som vardera omfattar 60 minuter varje kursdag.

Invandrare

Folkbildningsrådets definition av invandrare är här: kursdeltagare som har utländskt medborgarskap eller är födda utomlands. Se Folkbildningsrådets hemsida: www.folkbildning.se

Korta kurser

Förutom ovanstående kurser läses också s.k. korta kurser, kurser med en längd om 1–14 kursdagar. Dessa kurser anordnas ofta i samverkan med olika folkrörelser och organisationer.

Kursdag

Som kursdag räknas dag med planerat studiearbete.

Kursinriktningar

Varje kurs på folkhögskolan har en huvudsaklig inriktning. Det förekommer ett antal kursinriktningar, förutom de allmänna, inom följande grupper:

- Beteendekunskap, humaniora
- Estetiska ämnen
- Företagsekonomi, handel och kontor
- Matematik, naturvetenskap
- Medicin, hälso- och sjukvård
- Samhällsvetenskap
- Språk
- Teknik
- Övriga ämnen (bl.a. idrott, hushålls- och konsumentkunskap)

Lång kurs

Lång kurs omfattar utbildning om 15 dagar eller längre.

Särskild kurs

Folkhögskolorna erbjuder också särskilda kurser där en större del av studietiden ägnas åt det ämnesområde man valt. En del av dessa kurser är yrkesinriktade, t.ex. fritidsledare, journalist, kantor, behandlingsassistent och dramapedagog.

Särskild utbildningsinsats

Med särskild utbildningsinsats menas utbildningsplatser anordnade med hjälp av de extra medel som riksdagen beviljar. Medlen har gått till utbildningar som genomförts utöver den ordinarie verksamheten. Cirka tio procent av anslaget har avsatts i särskild ordning som förstärkningsbidrag för särskilt kostnadskrävande insatser för deltagare med funktionshinder och språkliga funktionshinder.

Uppdragsutbildning

Det förekommer även utbildningar och kurser i folkbildningssyfte som inte finansieras med hjälp av gängse statsbidrag, utan istället av uppdragsgivare, s.k. uppdragsutbildningar. Förutom gymnasiala individuella program, utbildningar finansierade genom länsarbetsnämnd/arbetsförmedling, kommuner och AMS finns även ett antal övriga uppdragsutbildningar.

Utbildningsbakgrund

Denna variabel redovisas också i sex olika grupper:

- Kursdeltagare utan grundskolekompetens
- Kursdeltagare med grundskolekompetens
- Kursdeltagare med grundskolekompetens, men ej avslutad gymnasieskolutbildning
- Kursdeltagare med 2-årig gymnasieskolutbildning. Kan även vara motsvarande utbildning på folkhögskola eller komvux
- Kursdeltagare med 3-årig gymnasieskolutbildning eller motsvarande
- Kursdeltagare med högre utbildning

Ålder

Ålder redovisas i sex grupper:

- < 18 år
- 18–24 år
- 25–29 år
- 30–45 år
- 46–60 år
- > 60 år

Så görs statistiken

Uppgiftsinsamling sker fem gånger per år, tre gånger på vårterminen och två gånger på höstterminen. Materialet sänds till SCB via webbinsamling. Statistiken baseras på en totalräknad undersökning och är därmed inte behäftad med urvalsosäkerhet. Det föreligger inget objektbortfall i undersökningen. Det faktum att uppgiftslämnandet ligger till grund för statsbidrag bidrar givetvis till att svarsbenägenheten är god.

Datamaterialet genomgår granskningsåtgärder för att förhindra mätfel. Återkontakt sker med varje folkhögskola så att de kan genomföra kontroll av lämnade uppgifter.

Bra att veta

Till och med 1996 redovisades folkhögskolestatistik per läsår. Från och med 1997 redovisas statistiken per termin.

Statistiken är jämförbar fr.o.m. vårterminen 1997. Uppgifterna redovisas i ett SM om folkhögskolan i juni varje år. Statistik för verksamhetsåret 2003 publiceras i Statistiskt meddelande UF 22 SM 0401, Folkhögskolan vår- och höstterminen 2003, samt i Statistisk årsbok, Fickskolan och i Utbildningsstatistisk årsbok.

Annan statistik

Mer information om statistiken och dess kvalitet ges i en särskild [Beskrivning av statistiken](#) på SCB:s webbplats, www.scb.se. Ytterligare upplysningar återfinns på Folkbildningsrådets hemsida, www.folkbildning.se.

In English

Summary

The first folk high school in Sweden was founded in 1868 and today there are a total of 147 schools spread around the country. Most of them are run by popular organizations while the rest are run by county councils or municipalities. The folk high school is for adults and the schools normally favour the admission of people with short earlier schooling.

Folk high schools have courses on different levels and with differing aims and directions. Every school has long courses, which will qualify for university studies. There is also a large amount of special courses – studies in music, media, theatre and health. The long courses last fifteen days to one or more years. The short courses last from a day or two to fourteen days. All tuition is free of charge.

This report contains data concerning students participating in all courses at folk high schools in Sweden in spring term 2003 and in autumn term 2003.

In spring term, in total 109 500 pupils participated at folk high school courses, of which 26 000 pupils in long courses with a duration of at least 15 days and in the autumn term in total 108 700 pupils and of which 27 100 in long courses. In short courses (1–14 days) spring term 2003 76 300 students and in autumn term 2003 75 000 students were involved. Respectively 5 700 students in spring term and 5 400 students in autumn term participated in courses commissioned by outside bodies apart from the Swedish National Council of Adult Education.

List of tables

Explanation of symbols	14
1. Participants in State subsidy folk high school courses in spring and autumn term 2003	14
2. Type of course by study weeks, participants and term, member and per cent	17
2a. Participants in folk high school courses in spring term 2003 by type of course	18
2b. Participants in folk high school courses in autumn term 2003 by type of courses	19
3. Participants in folk high school courses spring and autumn term 2003	20
4. Disabled participants in State subsidy folk high school courses spring and autumn term 2003 by type of course and disability	21
5. Participants in folk high school courses in spring and autumn term 2003 by county and principal organiser group	22
6. Participants in folk high school courses in spring term 2001 to autumn term 2003	23
7a. Activity report spring term 2003	24
7b. Activity report autumn term 2003	32

List of terms

allmän kurs	general course
antal	number
arbetsförmedling (af)	public employment office
budgetår	Fiscal year
deltagare	participants
deltagarveckor	study weeks
därav	of which
elever	pupils, students
folkbildning	liberal adult education
Folkbildningsrådet	Swedish National Council of Adult Education
folkhögskola	folk high school
fördelade	distributed
funktionshinder	disability
huvudmannagrupp	principal organiser
hösttermin	autumn term
inriktning	specialization
jämförelse	comparison
kommun	municipality
kunskapslyftet	Adult Education Initiative
kurs	course
kurstyp	type of course
kvinnor	women
kön	gender
landsting	County council
lokalisering	localization
län	county
länsarbetsnämnd (LAN)	County Labor Market Board
läsåår	school year
män	men
samtliga	total
statsbidragsberättigade	eligible for government funding
särskild kurs	special course
termin	term
tidigare utbildning	previous education
vecka	week
vårtermin	spring term
ålder	age